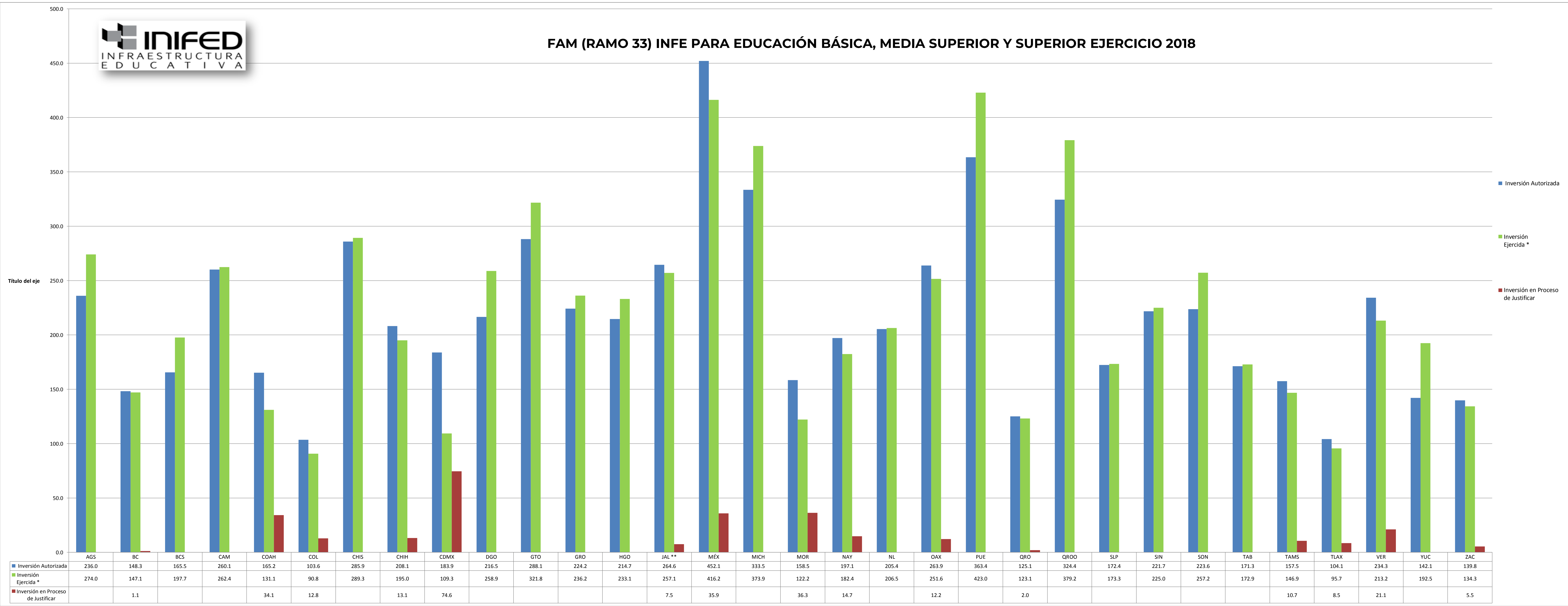


PROGRAMAS DE INFRAESTRUCTURA FÍSICA EDUCATIVA
CONCENTRADO NACIONAL 2018

Programa 2018	Techo Financiero	Reportes proporcionados por los Institutos Estatales y/o Instancias Ejecutoras								30 de abril de 2020						
		Inversión				Obra	Aula	Laboratorios	Taller	Anexos	Espacios Educativos	Obras				Avance Físico
		Contratada	Ejercida	No Reportadas	En proceso admvo.							Iniciadas	Terminadas			
FAM Básico (Ramo 33)	* 4,824,766,540	4,824,766,540	4,614,688,379	4,031	2,674	33	37	1,592	4,300		27	269	3,771	95.16%		
FAM Medio Superior (Ramo 33)	** 308,357,062	342,312,665	326,806,248	429	155	8	3	86	252		4	19	406	90.60%		
*** Institutos Tecnológicos FAM (Ramo 33)	*** 273,263,397	309,495,940	305,246,697	40	34	12		119	165	1		3	36	93.76%		
**** Universidades Públicas Estatales FAM (Ramo 33)	**** 1,185,078,462	1,110,831,758	1,114,086,375	331	547	145	45	934	1,671	2	4	20	305	91.47%		
***** Universidades Politécnicas FAM (Ramo 33)	***** 64,052,204	203,542,540	196,948,879	24	13	5	4	37	59				24	100.00%		
***** Universidades Tecnológicas FAM (Ramo 33)	***** 299,495,828	547,229,850	534,807,911	49	35	12	7	104	158	1		1	47	89.44%		
TOTAL	6,955,013,492	7,338,179,293	7,092,584,489	4,904	3,458	215	96	2,872	6,605	4	35	312	4,589			

Inversiones en pesos

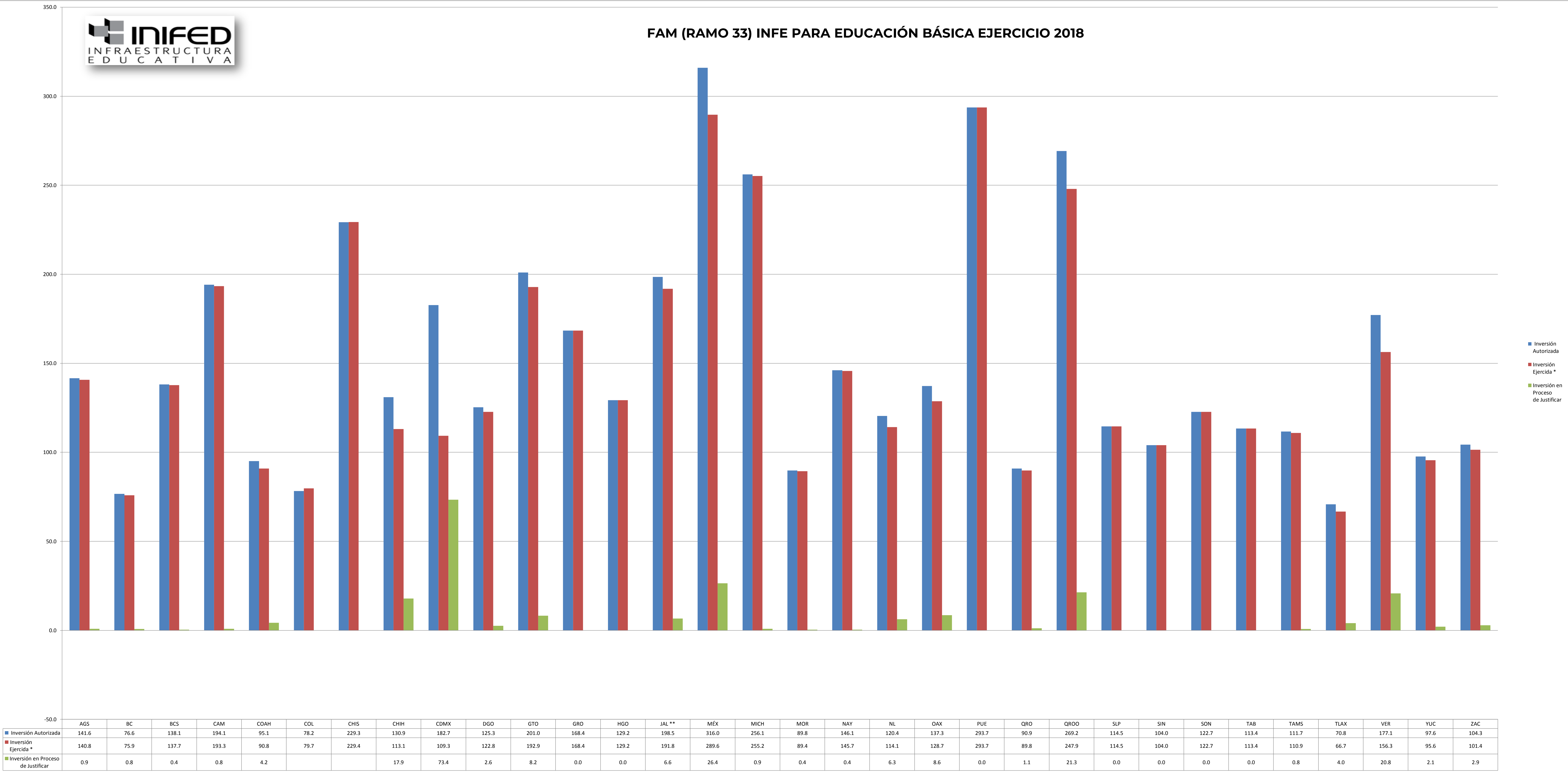
- * Para el FAM Básico se autorizaron en el DOF 8,153.6 MDP sin embargo no se conoce el monto con la reducción del FAM Potenciado, por lo que se considera para este reporte, el monto contratado.
- ** Para FAM Media Superior se considera el techo financiero reasignado por la SEMS.
- *** El Techo Financiero: Página electrónica del Tecnológico Nacional de México; "INFORME DE LABORES DE GESTIÓN DEL TERCER TRIMESTRE DEL EJERCICIO FISCAL 2018" Cuarta Sesión Ordinaria de la Comisión Interna de Administración; No incluye inversiones adicionales reportadas por el estado de Guanajuato 30.6 mdp.
- **** Para el Programa Universidades Públicas Estatales en el DOF se autorizaron 1,961.7 MDP sin embargo no se conoce el monto con la reducción del FAM Potenciado, por lo que se considera para este reporte, el monto contratado con excepción de la Universidad Autónoma de Aguascalientes y la Universidad Autónoma del estado de Morelos que a la fecha de corte que se informa no han reportado monto contratado.
- ***** El Techo financiero asignado Por la Subsecretaría de Educación Superior no incluye inversiones adicionalmente reportadas por los Estados de: Aguascalientes 4.1 MDP; Baja California 5.0 MDP; Coahuila 5.0 MDP; Durango 11.0 MDP; Guerrero 4.4 MDP; Puebla 38.7 MDP; Quintana Roo 9.9 MDP y Yucatán 41.0 MDP.
- ***** El Techo Financiero asignado por la SES no incluye inversiones adicionalmente reportadas por los Estados de: Baja California Sur 31.9 MDP; Campeche 4.6 MDP; Guerrero 2.1 MDP; Puebla 12.4 MDP; Quintana Roo 78.5 MDP; Sonora 27.7 MDP y Yucatán 11.8 MDP.



NOTAS:
Fuente Inversión Autorizada: EB y EMS DOF 31 de enero de 2018; ES Publicaciones en web / Oficinas del ramo
* La información corresponde al Reporte Mensual emitido por el INIFED con **fecha de corte 30 de abril de 2020**, con base en la información proporcionada por las unidades ejecutoras de las entidades federativas.
** Derivado del fideicomiso Escuelas al CIEEN, con oficio DG/DPP/0857/18 de fecha 26 de octubre de 2018, el INFEJAL informó de la reducción al FAM Básico Ramo 33; de los 399.3 mdp originalmente autorizados a 198.1 mdp; para el FAM Medio Superior Ramo 33; de los 42.7 mdp originalmente autorizados a 21.2 mdp y para el FAM Superior Ramo 33; de los 91.8 mdp originalmente autorizados a 70.2 mdp. El resto de las entidades federativas están en proceso de informar al respecto.



FAM (RAMO 33) INFE PARA EDUCACIÓN BÁSICA EJERCICIO 2018



NOTAS:

Fuente Inversión Autorizada: DOF 31 de enero de 2018

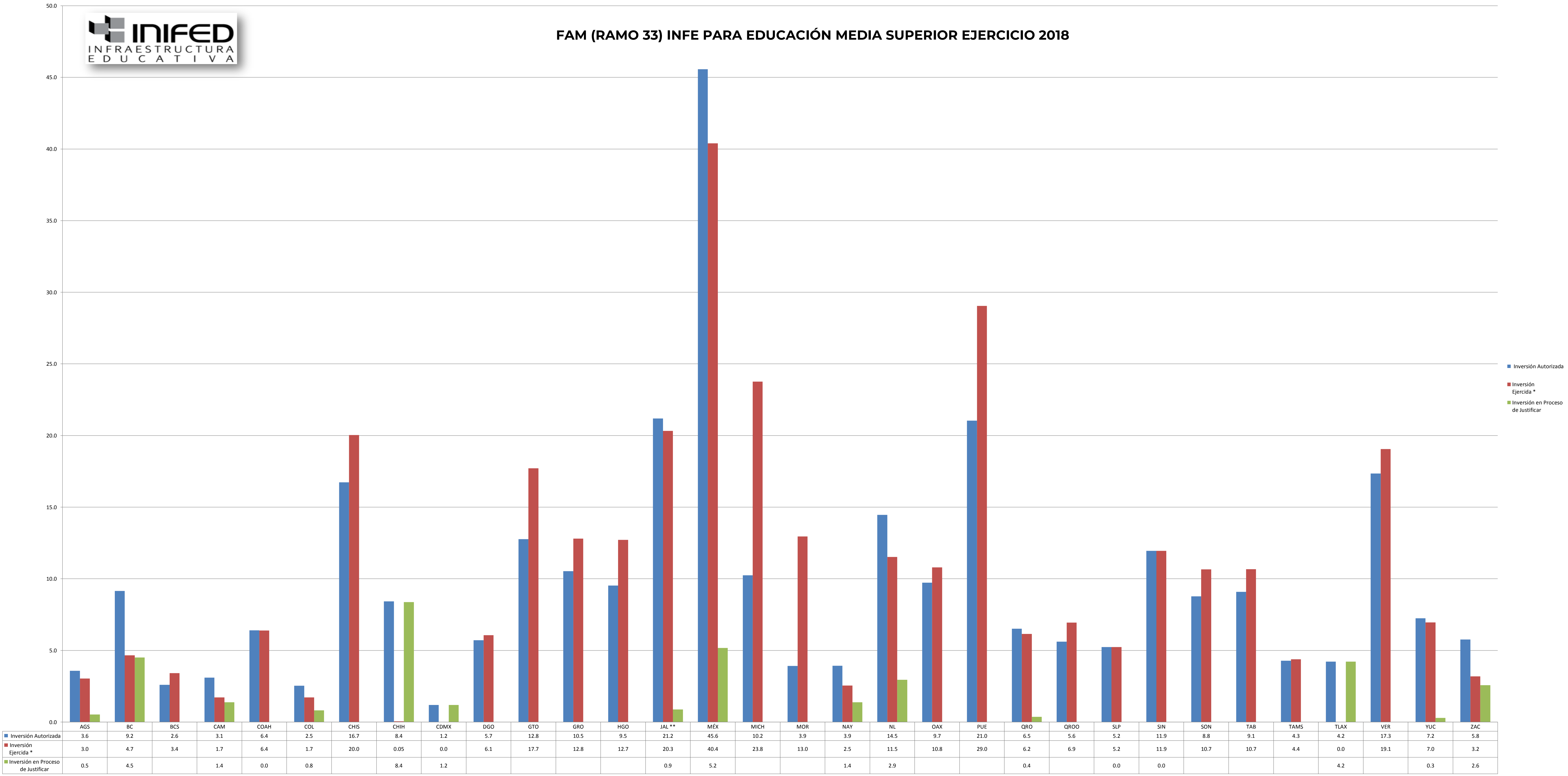
* La información corresponde al Reporte Mensual emitido por el INIFED con fecha de corte 30 de abril de 2020, con base en la información proporcionada por las unidades ejecutoras de las entidades federativas.

** Derivado del fideicomiso Escuelas al CIEN, con oficio DG/DPP/0857/18 de fecha 26 de octubre de 2018, el INFEJAL informó de la reducción al FAM Básico Ramo 33; de los 399.3 mdp originalmente autorizados a 198.1 mdp. El resto de las entidades federativas están en proceso de informar al respecto.

Inversiones en Millones de Pesos (MDP)



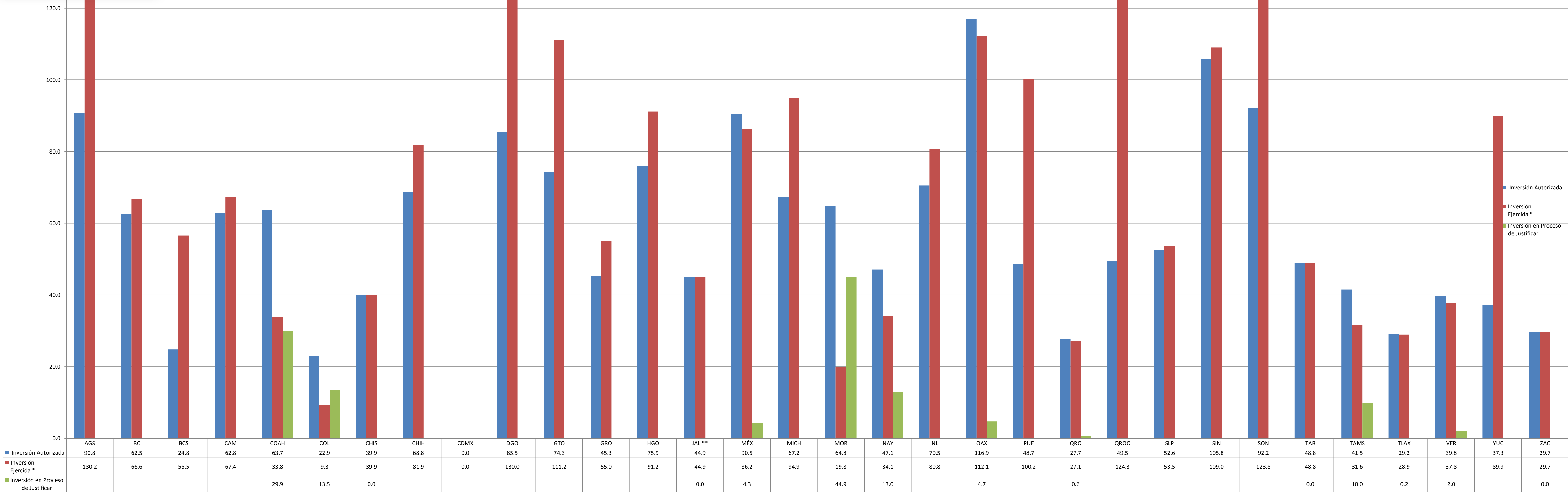
FAM (RAMO 33) INFE PARA EDUCACIÓN MEDIA SUPERIOR EJERCICIO 2018



NOTAS:
Fuente Inversión Autorizada: DOF 31 de enero de 2018
* La información corresponde al Reporte Mensual emitido por el INIFED con fecha de corte 30 de abril de 2020, con base en la información proporcionada por las unidades ejecutoras de las entidades federativas.
** Derivado del fideicomiso Escuelas al CIEN, con oficio DG/DPP/0857/18 de fecha 26 de octubre de 2018, el INFEJAL informó de la reducción al FAM Medio Superior Ramo 33; de los 42.7 mdp originalmente autorizados a 21.2 mdp. El resto de las entidades federativas están en proceso de informar al respecto.
*** La Subsecretaría de Educación Media Superior (SEMS) proporcionó la inversión autorizada y su distribución.
Inversiones en Millones de Pesos (MDP)



FAM (RAMO 33) INFE PARA EDUCACIÓN SUPERIOR EJERCICIO 2018



NOTAS:
Fuente Inversión Autorizada: DOF 31 de enero de 2018
* La información corresponde al Reporte Mensual emitido por el INIFED con **fecha de corte 30 de abril de 2020**, con base en la información proporcionada por las unidades ejecutoras de las entidades federativas.
** No aparece con inversión autorizada
*** Derivado del fideicomiso Escuelas al CIEN, con oficio DG/DPP/0857/18 de fecha 26 de octubre de 2018, el INFEJAL informó de la reducción al FAM Superior Ramo 33; de los 91.8 mdp originalmente autorizados a 70.2 mdp. El resto de las entidades federativas están en proceso de informar al respecto.
Inversiones en Millones de Pesos (MDP)