

## PROGRAMAS DE INFRAESTRUCTURA FÍSICA EDUCATIVA CONCENTRADO NACIONAL 2020

Programa 2020	* Techo Financiero	Reportes proporcionados por los Institutos Estatales y/o Instancias Ejecutoras								31 de agosto de 2020				Avance Físico
		Inversión		Obra	Aula	Laboratorios	Taller	Anexos	Espacios Educativos	Obras				
		Contratada	Ejercida							No Reportadas	En proceso admvo.	Iniciadas	Terminadas	
** FAM Básico (Ramo 33)	5,020,655,202	1,679,213,962	583,205,881	1,951	796	6	5	656	1,463		666	1,022	263	21.36%
*** FAM Medio Superior (Ramo 33)	365,125,334	43,273,884	18,508,784	62	28	1	4	39	72		45	10	7	8.28%
**** Institutos Tecnológicos FAM (Ramo 33)	**** _ 1 /	60,257,300	10,320,653	19							12	6	1	3.81%
**** Universidades Públicas Estatales FAM (Ramo 33)	2,618,642,184	435,973,253	93,203,604	136	184	88	27	871	1,170	11	84	39	2	6.47%
**** Universidades Politécnicas FAM (Ramo 33)		813,316	243,995	15				15	15	8	6	1		2.33%
**** Universidades Tecnológicas FAM (Ramo 33)		44,471,621	13,983,243	18	3	5		15	23		17	1		1.03%
<b>TOTAL</b>		<b>8,004,422,720</b>	<b>2,264,003,336</b>	<b>719,466,158</b>	<b>2,201</b>	<b>1,011</b>	<b>100</b>	<b>36</b>	<b>1,596</b>	<b>2,743</b>	<b>19</b>	<b>830</b>	<b>1,079</b>	<b>273</b>

**Inversiones en pesos**

\* Fuente Techos Financieros: DOF / Convenios / Publicaciones en la WEB

\*\* Para el nivel FAM Básico 2020 se autorizaron 9,539.1 MDP, se redujo por FAM POTENCIADO a 5,020.7 MDP.

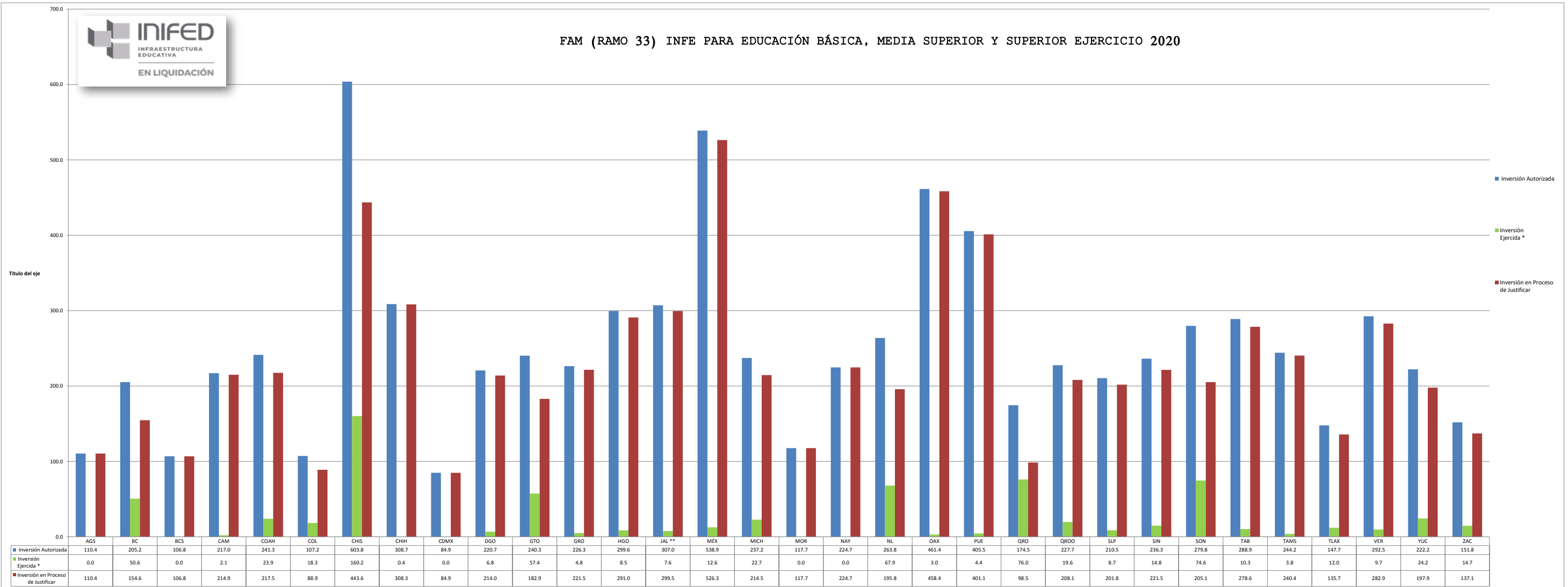
\*\*\* Para el nivel Media Superior se autorizaron 703.51 MDP, se redujo por FAM POTENCIADO a 365.1 MDP.

\*\*\*\* Para el nivel Superior se autorizaron 4,662.2 MDP, se redujo por FAM POTENCIADO a 2,618.6 MDP.

\_ 1 / Se desconoce la distribución del Techo Financiero reducido por el FAM POTENCIADO, por lo que se considera el monto reportado como inversión contratada.



FAM (RAMO 33) INFE PARA EDUCACIÓN BÁSICA, MEDIA SUPERIOR Y SUPERIOR EJERCICIO 2020



**NOTAS:**

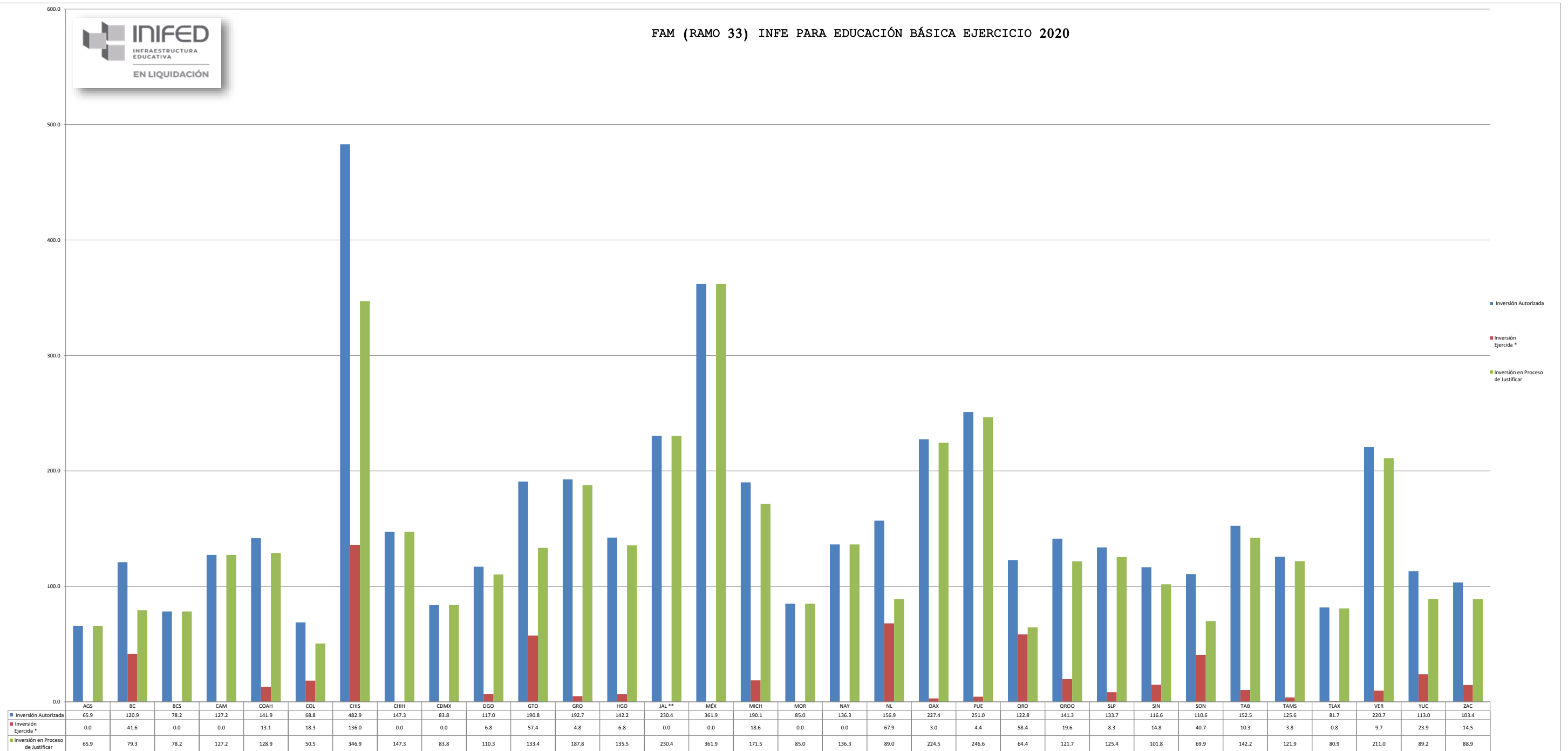
La Inversión Autorizada tiene el descuento del FAM Potenciado. En el DOF del 31 de enero de 2020 se autorizaron 14,904.8 MDP para la atención de la INFE, de los cuales 6,900.4 MDP se enviaron al FAM Potenciado, quedando para el FAM regular 8,004.4 MDP.  
 \* La información corresponde al Reporte Mensual emitido por el INIFED con fecha de corte 31 de agosto de 2020, con base en la información proporcionada por las unidades ejecutoras de las entidades federativas.

Inversiones en Millones de Pesos (MDP)

Fecha de elaboración: 25 de septiembre de 2020



FAM (RAMO 33) INFE PARA EDUCACIÓN BÁSICA EJERCICIO 2020



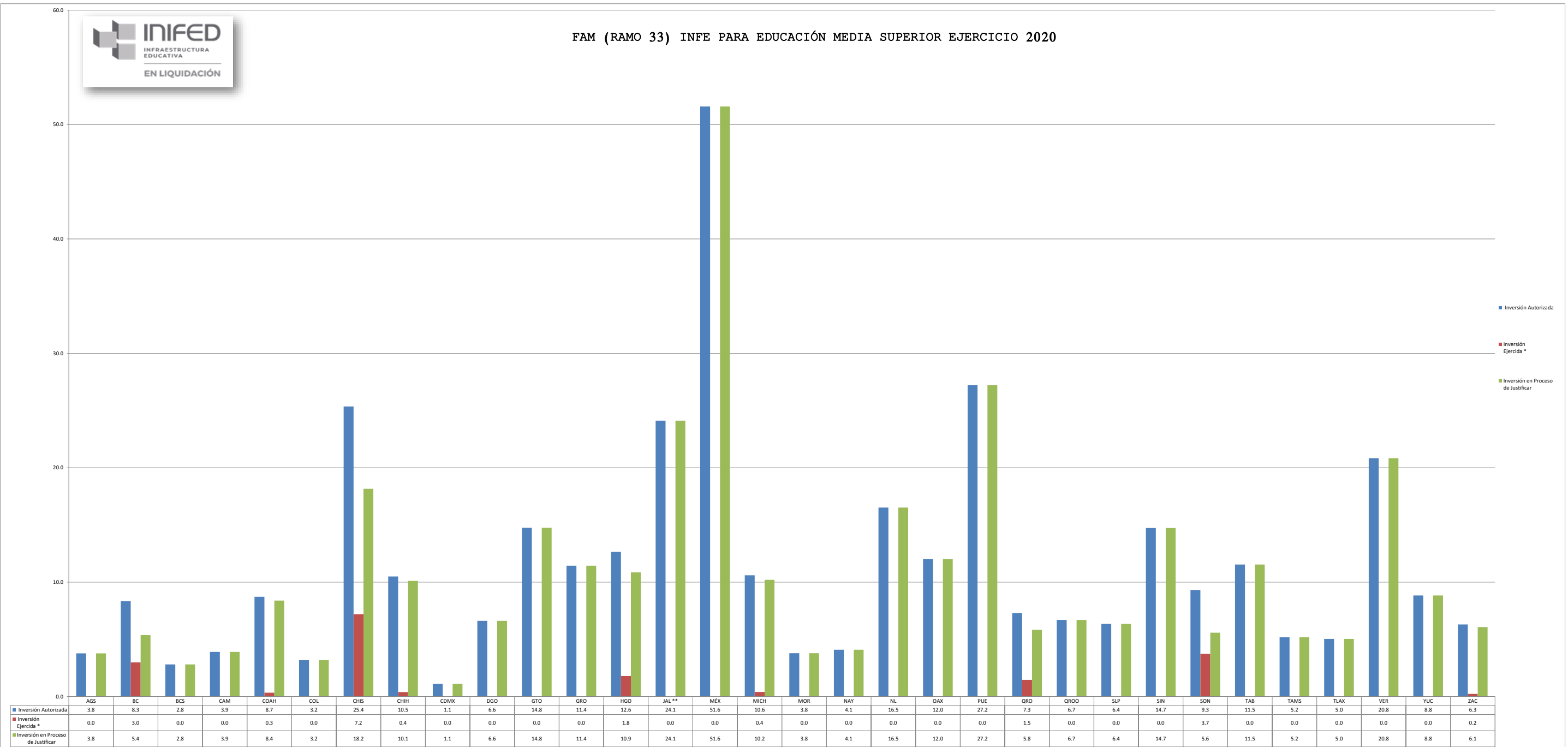
**NOTAS:**

La Inversión Autorizada tiene el descuento del FAM Potenciado. En el DOF del 31 de enero de 2020 se autorizaron 9,539.1 MDP para la atención de la INFE este nivel educativo, de los cuales 4,518.4 MDP se enviaron al FAM Potenciado, quedando para el FAM regular 5,020.7 MDP.  
 \* La información corresponde al Reporte Mensual emitido por el INIFED con fecha de corte 31 de agosto de 2020, con base en la información proporcionada por las unidades ejecutoras de las entidades federativas.

Inversiones en Millones de Pesos (MDP)



FAM (RAMO 33) INFE PARA EDUCACIÓN MEDIA SUPERIOR EJERCICIO 2020



**NOTAS:**

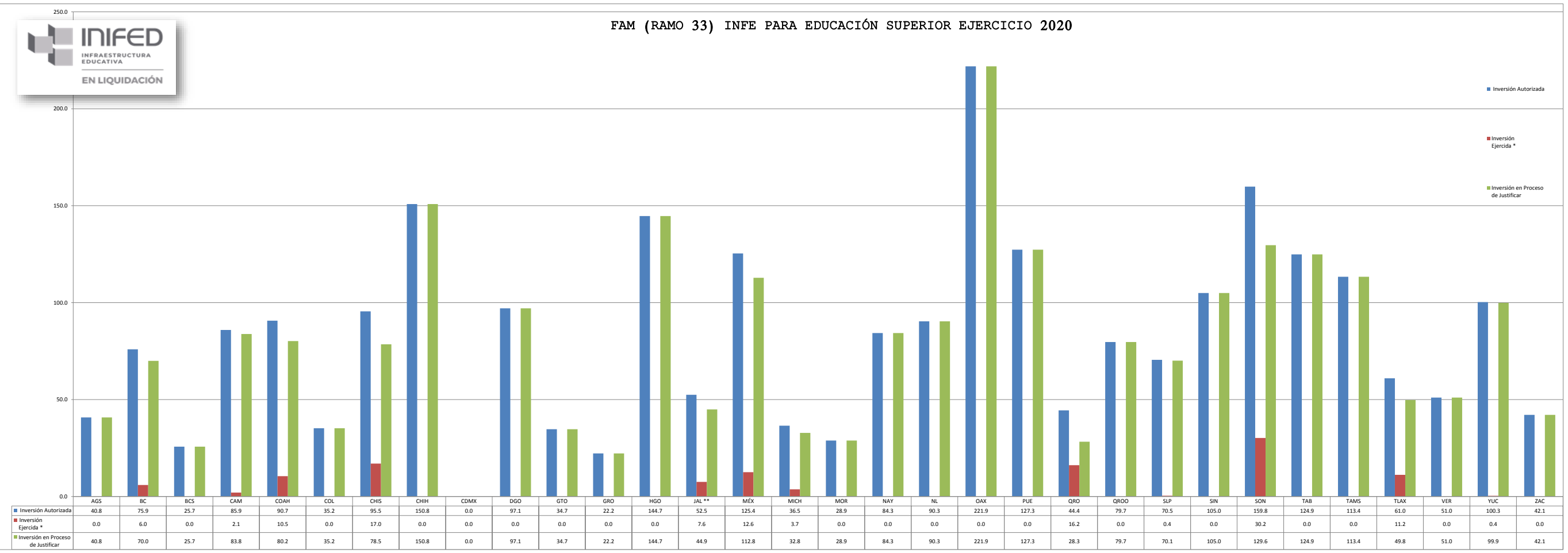
La Inversión Autorizada tiene el descuento del FAM Potenciado. En el DOF del 31 de enero de 2020 se autorizaron 703.5 MDP para la atención de la INFE este nivel educativo, de los cuales 338.4 MDP se enviaron al FAM Potenciado, quedando para el FAM regular 365.1 MDP.  
 \* La información corresponde al Reporte Mensual emitido por el INIFED con fecha de corte 31 de agosto de 2020, con base en la información proporcionada por las unidades ejecutoras de las entidades federativas.

Inversiones en Millones de Pesos (MDP)

Fecha de elaboración: 25 de septiembre de 2020



FAM (RAMO 33) INFE PARA EDUCACIÓN SUPERIOR EJERCICIO 2020



**NOTAS:**  
 La Inversión Autorizada tiene el descuento del FAM Potenciado. En el DOF del 31 de enero de 2020 se autorizaron 4,662.2 MDP para la atención de la INFE este nivel educativo, de los cuales 2,043.6 MDP se enviaron al FAM Potenciado, quedando para el FAM regular 2,618.6 MDP.  
 \* La información corresponde al Reporte Mensual emitido por el INIFED con fecha de corte 31 de agosto de 2020, con base en la información proporcionada por las unidades ejecutoras de las entidades federativas.

Inversiones en Millones de Pesos (MDP)

Fecha de elaboración: 25 de septiembre de 2020