

## PROGRAMAS DE INFRAESTRUCTURA FÍSICA EDUCATIVA CONCENTRADO NACIONAL 2017

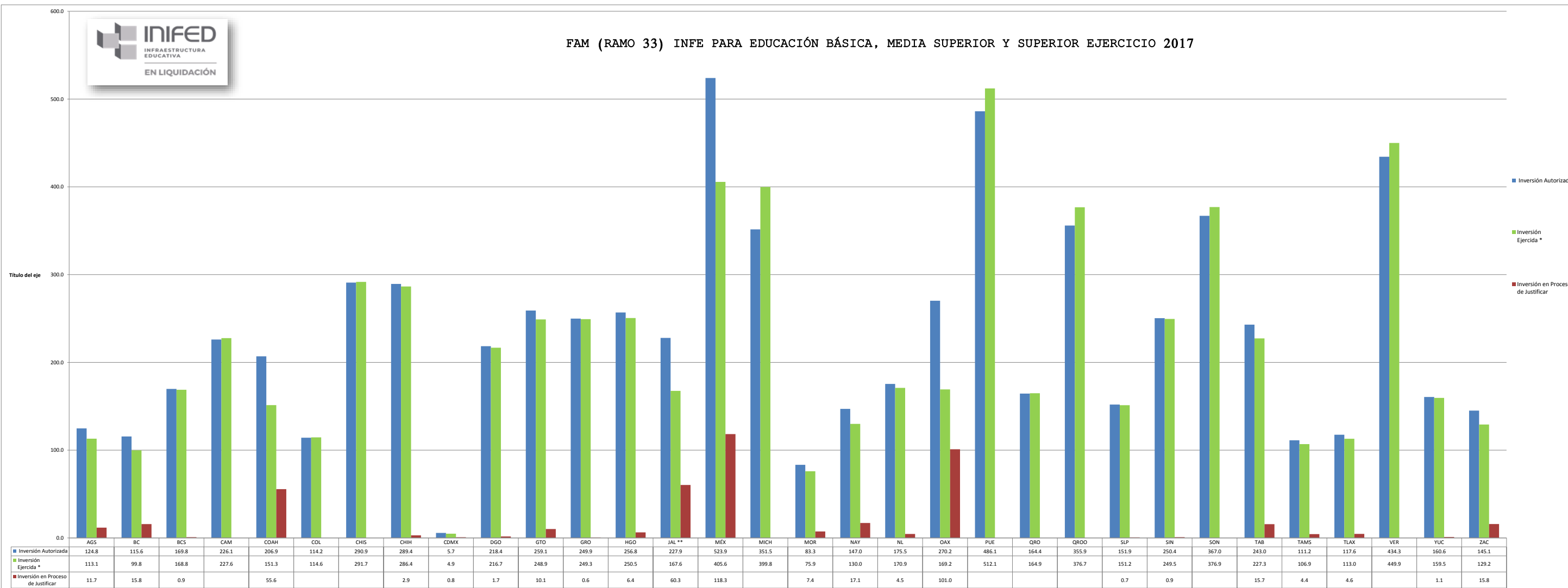
| Programa 2017  | Inversión Autorizada | Reportes proporcionados por los Institutos Estatales y/o Instancias Ejecutoras |                      |              |              |             |            |              |                     | 30 de junio de 2020 |                   |            |              | Avance Físico |
|--|----------------------|--|----------------------|--------------|--------------|-------------|------------|--------------|---------------------|---------------------|-------------------|------------|--------------|---------------|
|  |                      | Inversión  |                      | Obra         | Aula         | Laboratorio | Taller     | Anexo        | Espacios Educativos | Obras               |                   |            |              |               |
|  |                      | Contratada   | Ejercida             |              |              |             |            |              |                     | No Reportadas       | En proceso admvo. | Iniciadas  | Terminadas   |               |
| * FAM Básico (Ramo 33)   | 4,809,423,750        | 4,809,423,750  | 4,617,217,029        | 3,850        | 2,251        | 30          | 53         | 1,821        | 4,155               |                     | 41                | 116        | 3,693        | 94.86%        |
| ** FAM Medio Superior (Ramo 33)                                      | 285,050,946          | 393,443,361  | 362,740,680          | 466          | 123          | 10          | 2          | 104          | 239                 | 1                   | 9                 | 18         | 438          | 90.24%        |
| *** Institutos Tecnológicos FAM (Ramo 33)                            | *** 247,332,615      | 240,026,213  | 227,714,313          | 39           | 18           | 6           | 4          | 110          | 138                 | 3                   |                   | 4          | 32           | 92.05%        |
| *** Universidades Públicas Estatales FAM (Ramo 33)                   | **** 1,107,492,436   | 1,107,492,436  | 1,070,811,523        | 225          | 191          | 78          | 48         | 780          | 1,097               | 2                   | 5                 | 4          | 214          | 91.76%        |
| Universidades Politécnicas FAM (Ramo 33)                             | *** 202,638,176      | 182,533,004  | 182,529,124          | 22           |              | 8           | 1          | 35           | 44                  |                     |                   |            | 22           | 84.62%        |
| Universidades Tecnológicas FAM (Ramo 33)                             | *** 561,095,802      | 492,732,151  | 461,662,786          | 65           | 33           | 8           |            | 189          | 230                 | 1                   |                   | 6          | 57           | 77.18%        |
| Universidades Públicas Estatales UPES (Ramo 11)                      | 41,303,141           | 29,734,155   | 29,811,019           | 35           | 2            | 599         |            | 10           | 611                 | 1                   |                   | 1          | 33           | 59.13%        |
| Universidades Públicas Estatales con Apoyo Solidario UPEAS (Ramo 11) | 9,108,915            | 959,071  | 959,071              | 10           |              |             |            |              |                     |                     |                   |            | 10           | 37.50%        |
| Universidades Interculturales (Ramo 11)                              | 3,714,633            | 953,001  | 953,001              | 4            |              |             |            |              |                     | 1                   |                   |            | 3            | 37.50%        |
| Universidades Politécnicas (Ramo 11)                                 | 10,560,130           | 3,207,920  | 3,147,425            | 12           |              | 1           | 1          |              | 2                   | 1                   |                   |            | 11           | 33.33%        |
| Universidades Tecnológicas (Ramo 11)                                 | 16,766,800           | 2,330,131  | 2,329,131            | 4            |              |             |            |              |                     | 2                   |                   |            | 2            | 18.18%        |
| <b>TOTAL</b>   | <b>7,294,487,344</b> | <b>7,262,835,192</b>   | <b>6,959,875,102</b> | <b>4,732</b> | <b>2,618</b> | <b>740</b>  | <b>109</b> | <b>3,049</b> | <b>6,516</b>        | <b>12</b>           | <b>55</b>         | <b>149</b> | <b>4,515</b> |               |

**Inversiones en pesos**

- \* Para el FAM Básico se autorizaron en el DOF 7,487.2 MDP sin embargo no se conoce el monto con la reducción del FAM Potenciado, por lo que se considera para este reporte , el monto contratado.
- \*\* Monto asignado por la SEMS
- \*\*\* Para el Nivel Superior 2017 FAM (Ramo 33), se autorizaron recursos por 3,659.4 MDP; de los cuales se asignaron para Inst. Tecnológicos 247.3 MDP; para Universidades Públicas Estatales 1,809.6 MDP; para Universidades Politécnicas 202.6 MDP y para Universidades Tecnológicas 561.1 MDP asignados por la Coordinación General de Universidades Tecnológicas y Politécnicas de la Subsecretaría de Educación Superior.
- \*\*\*\* Para Universidades Públicas Estatales se autorizaron en el DOF 1,809.6 MDP, sin embargo no se conoce el monto con la reducción del FAM potenciado, por lo que se considera en este reporte, el monto contratado.



FAM (RAMO 33) INFE PARA EDUCACIÓN BÁSICA, MEDIA SUPERIOR Y SUPERIOR EJERCICIO 2017



NOTAS:

Fuente Inversión Autorizada: DOF 30 de enero de 2017

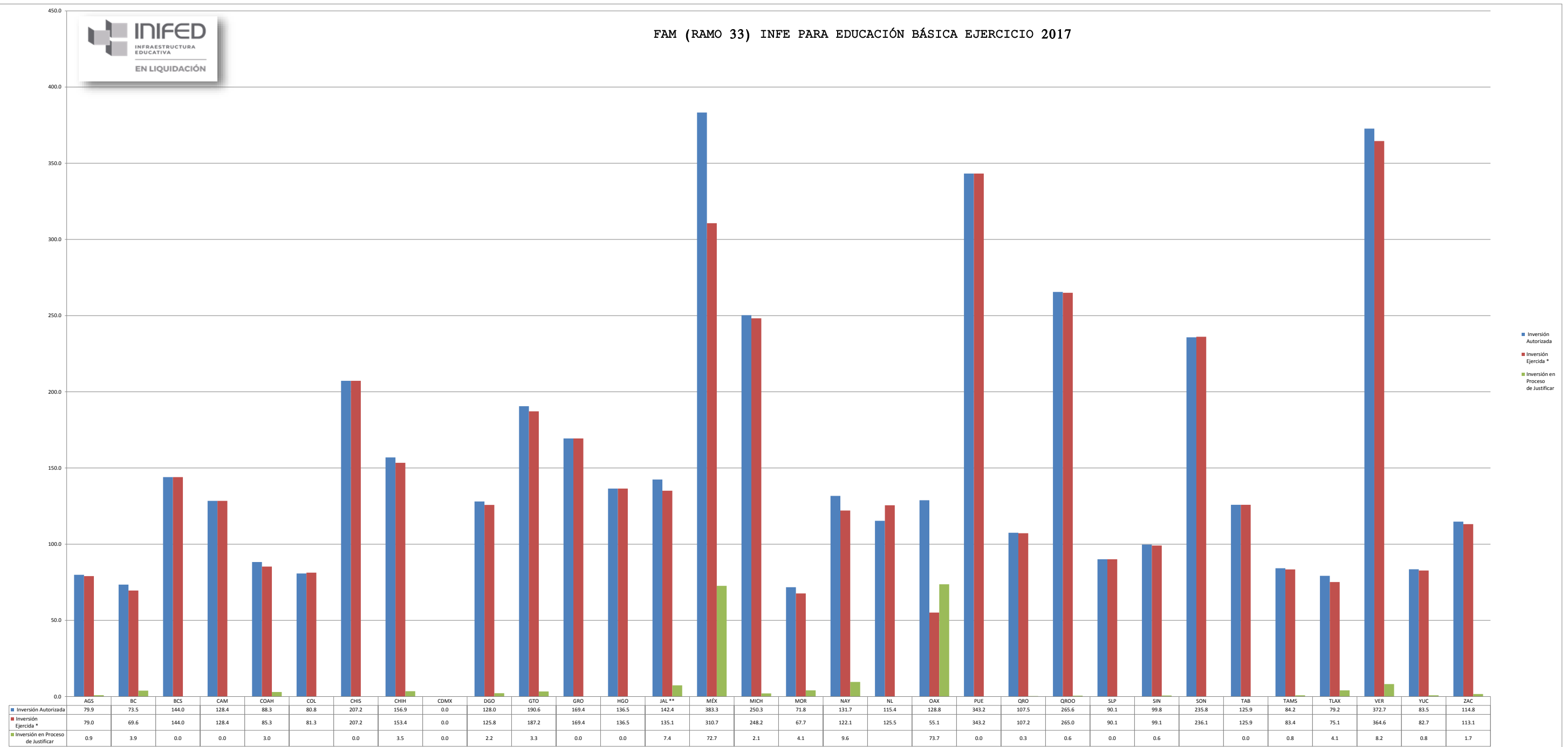
\* La información corresponde al Reporte Mensual emitido por el INIFED con fecha de corte 30 de junio de 2020, con base en la información proporcionada por las unidades ejecutoras de las entidades federativas.

Inversiones en Millones de Pesos (MDP)

Fecha de elaboración: 27 de julio de 2020



FAM (RAMO 33) INFE PARA EDUCACIÓN BÁSICA EJERCICIO 2017



NOTAS:

Fuente Inversión Autorizada: DOF 30 de enero de 2017

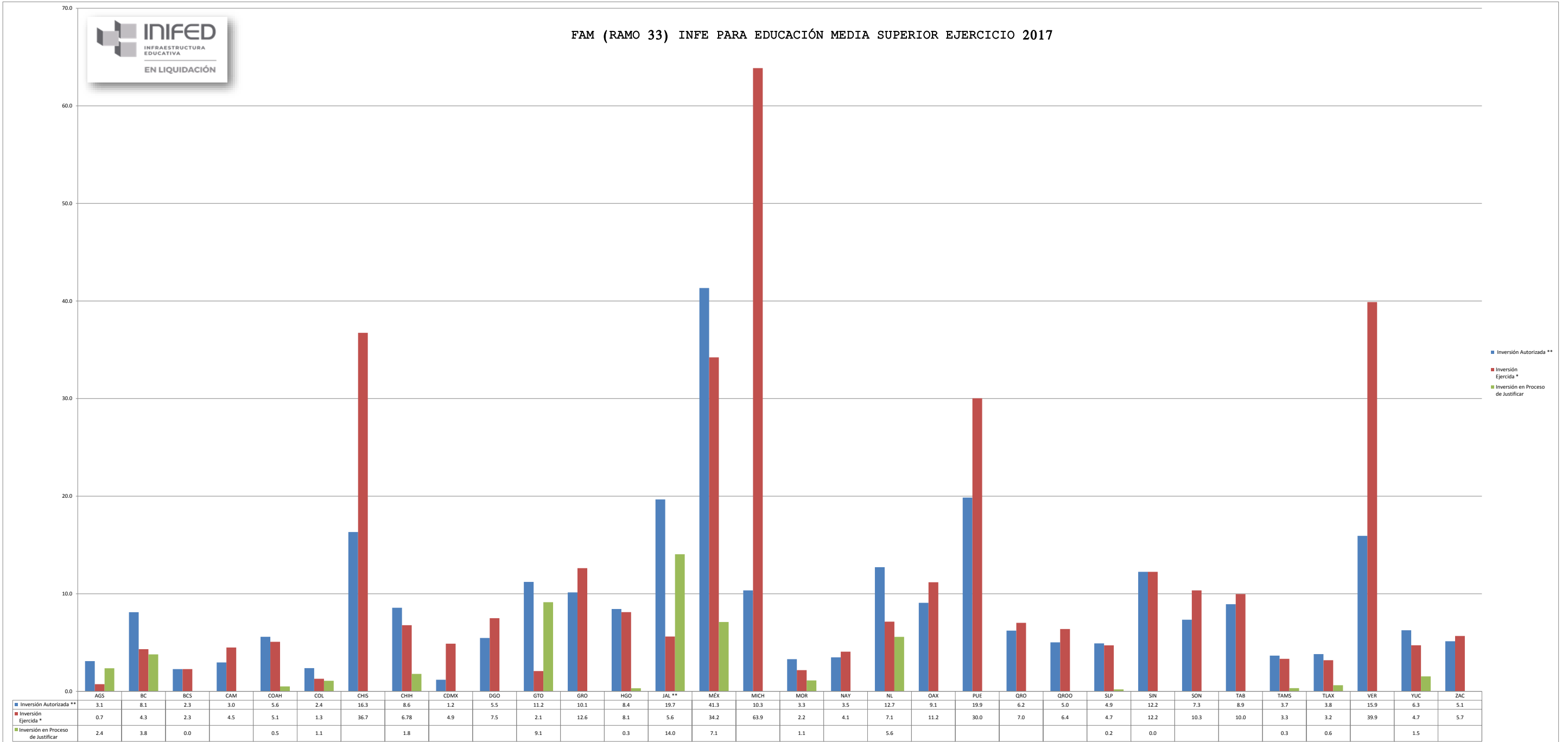
\* La información corresponde al Reporte Mensual emitido por el INIFED con fecha de corte 30 de junio de 2020, con base en la información proporcionada por las unidades ejecutoras de las entidades federativas.

Inversiones en Millones de Pesos (MDP)

Fecha de elaboración: 27 de julio de 2020



FAM (RAMO 33) INFE PARA EDUCACIÓN MEDIA SUPERIOR EJERCICIO 2017



NOTAS:

Fuente Inversión Autorizada: DOF 30 de enero de 2017

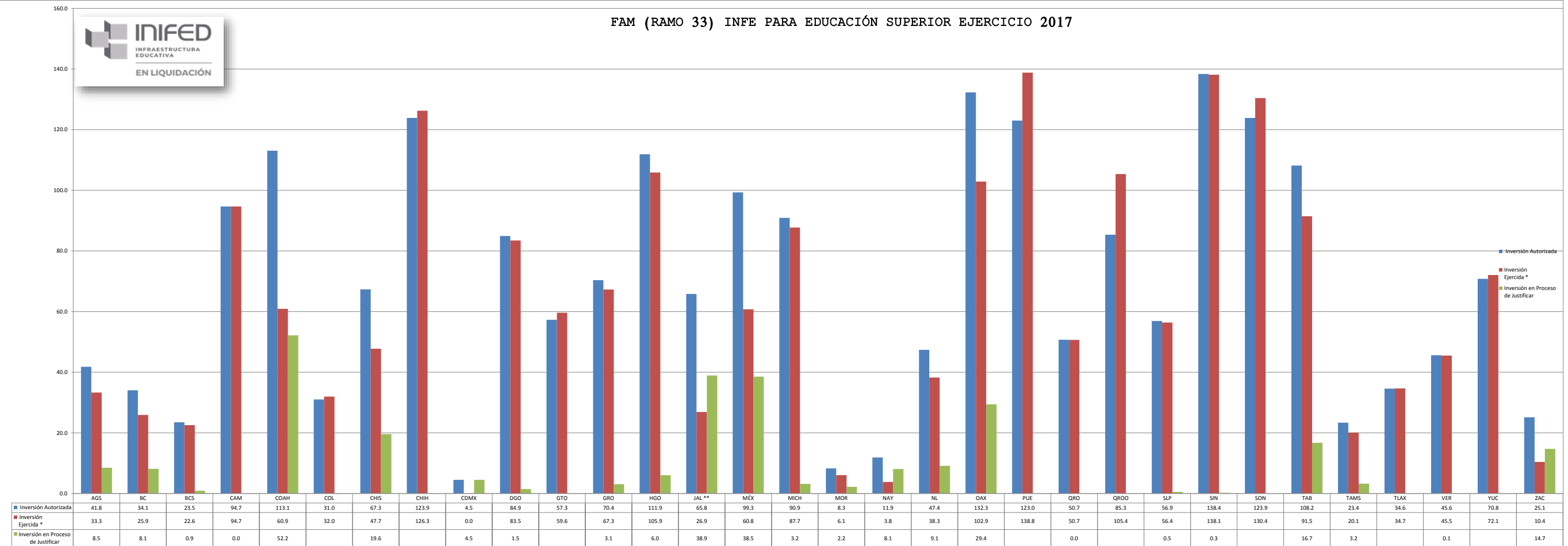
\* La información corresponde al Reporte Mensual emitido por el INIFED con fecha de corte 30 de junio de 2020, con base en la información proporcionada por las unidades ejecutoras de las entidades federativas.

\*\* La Subsecretaría de Educación Media Superior (SEMS) proporcionó la inversión autorizada y su distribución.

Inversiones en Millones de Pesos (MDP)



FAM (RAMO 33) INFE PARA EDUCACIÓN SUPERIOR EJERCICIO 2017



**NOTAS:**  
 Fuente Inversión Autorizada: DOF 30 de enero de 2017  
 \* La información corresponde al Reporte Mensual emitido por el INIFED con fecha de corte 30 de junio de 2020, con base en la información proporcionada por las unidades ejecutoras de las entidades federativas.

Inversiones en Millones de Pesos (MDP)

Fecha de elaboración: 27 de julio de 2020