

## PROGRAMAS DE INFRAESTRUCTURA FÍSICA EDUCATIVA CONCENTRADO NACIONAL 2018

| Programa 2018                                       | Techo Financiero | Reportes proporcionados por los Institutos Estatales y/o Instancias Ejecutoras |                      |              |              |              |           |              |                     | 30 de junio de 2020 |                   |            |               |            |
|---|------------------|--|----------------------|--------------|--------------|--------------|-----------|--------------|---------------------|---------------------|-------------------|------------|---------------|------------|
|   |                  | Inversión  |                      | Obra         | Aula         | Laboratorios | Taller    | Anexos       | Espacios Educativos | Obras               |                   |            | Avance Físico |            |
|   |                  | Contratada   | Ejercida             |              |              |              |           |              |                     | No Reportadas       | En proceso admvo. | Iniciadas  |               | Terminadas |
| FAM Básico (Ramo 33)                                | *                | 4,830,958,764  | 4,623,586,761        | 4,030        | 2,674        | 33           | 37        | 1,592        | 4,300               |                     | 36                | 193        | 3,837         | 95.34%     |
| FAM Medio Superior (Ramo 33)                        | **               | 345,101,063  | 328,594,894          | 431          | 155          | 8            | 3         | 86           | 252                 |                     | 5                 | 19         | 407           | 90.79%     |
| *** Institutos Tecnológicos FAM (Ramo 33)           | ***              | 309,490,632  | 305,431,947          | 40           | 34           | 12           |           | 119          | 165                 | 1                   |                   | 3          | 36            | 93.97%     |
| **** Universidades Públicas Estatales FAM (Ramo 33) | ****             | 1,112,223,583  | 1,129,834,458        | 331          | 547          | 145          | 45        | 934          | 1,671               | 2                   | 4                 | 11         | 314           | 90.73%     |
| ***** Universidades Politécnicas FAM (Ramo 33)      | *****            | 203,542,540  | 196,948,879          | 24           | 13           | 5            | 4         | 37           | 59                  |                     |                   |            | 24            | 100.00%    |
| ***** Universidades Tecnológicas FAM (Ramo 33)      | *****            | 547,229,850  | 534,807,911          | 49           | 35           | 12           | 7         | 104          | 158                 | 1                   |                   | 1          | 47            | 89.44%     |
| <b>TOTAL</b>  |                  | <b>7,348,546,432</b>   | <b>7,119,204,850</b> | <b>4,905</b> | <b>3,458</b> | <b>215</b>   | <b>96</b> | <b>2,872</b> | <b>6,605</b>        | <b>4</b>            | <b>45</b>         | <b>227</b> | <b>4,665</b>  |            |

Inversiones en pesos

\* Para el FAM Básico se autorizaron en el DOF 8,153.6 MDP sin embargo no se conoce el monto con la reducción del FAM Potenciado, por lo que se considera para este reporte, el monto contratado.

\*\* Para FAM Media Superior se considera el techo financiero reasignado por la SEMS.

\*\*\* El Techo Financiero: Página electrónica del Tecnológico Nacional de México; "INFORME DE LABORES DE GESTIÓN DEL TERCER TRIMESTRE DEL EJERCICIO FISCAL 2018" Cuarta Sesión Ordinaria de la Comisión Interna de Administración; No incluye inversiones adicionales reportadas por el estado de Guanajuato 30.6 mdp.

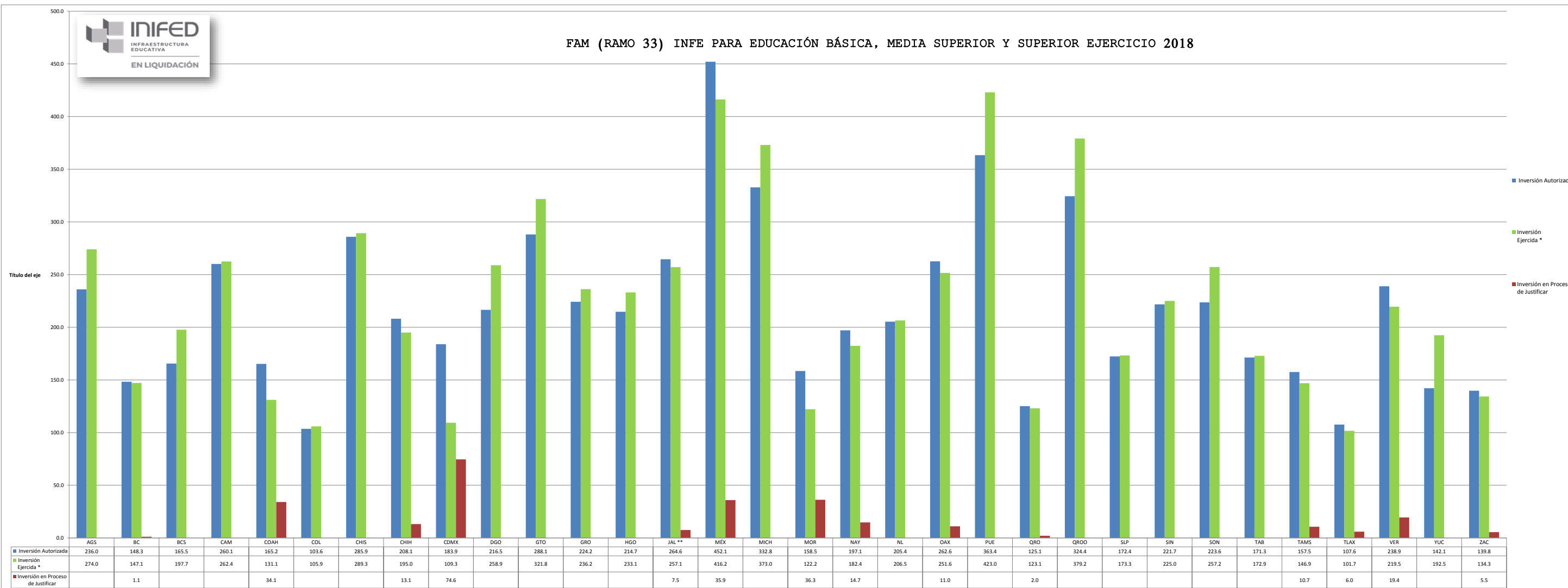
\*\*\*\* Para el Programa Universidades Públicas Estatales en el DOF se autorizaron 1,961.7 MDP sin embargo no se conoce el monto con la reducción del FAM Potenciado, por lo que se considera para este reporte, el monto contratado con excepción de la Universidad Autónoma de Aguascalientes y la Universidad Autónoma del estado de Morelos que a la fecha de corte que se informa no han reportado monto contratado.

\*\*\*\*\* El Techo financiero asignado Por la Subsecretaría de Educación Superior no incluye inversiones adicionalmente reportadas por los Estados de: Aguascalientes 4.1 MDP; Baja California 5.0 MDP; Coahuila 5.0 MDP; Durango 11.0 MDP; Guerrero 4.4 MDP; Puebla 38.7 MDP; Quintana Roo 9.9 MDP y Yucatán 41.0 MDP.

\*\*\*\*\* El Techo Financiero asignado por la SES no incluye inversiones adicionalmente reportadas por los Estados de: Baja California Sur 31.9 MDP; Campeche 4.6 MDP; Guerrero 2.1 MDP; Puebla 12.4 MDP; Quintana Roo 78.5 MDP; Sonora 27.7MDP y Yucatán 11.8 MDP.



FAM (RAMO 33) INFE PARA EDUCACIÓN BÁSICA, MEDIA SUPERIOR Y SUPERIOR EJERCICIO 2018



NOTAS:

Fuente Inversión Autorizada: EB y EMS DOF 31 de enero de 2018; ES Publicaciones en web / Oficios del ramo

\* La información corresponde al Reporte Mensual emitido por el INIFED con fecha de corte 30 de junio de 2020, con base en la información proporcionada por las unidades ejecutoras de las entidades federativas.

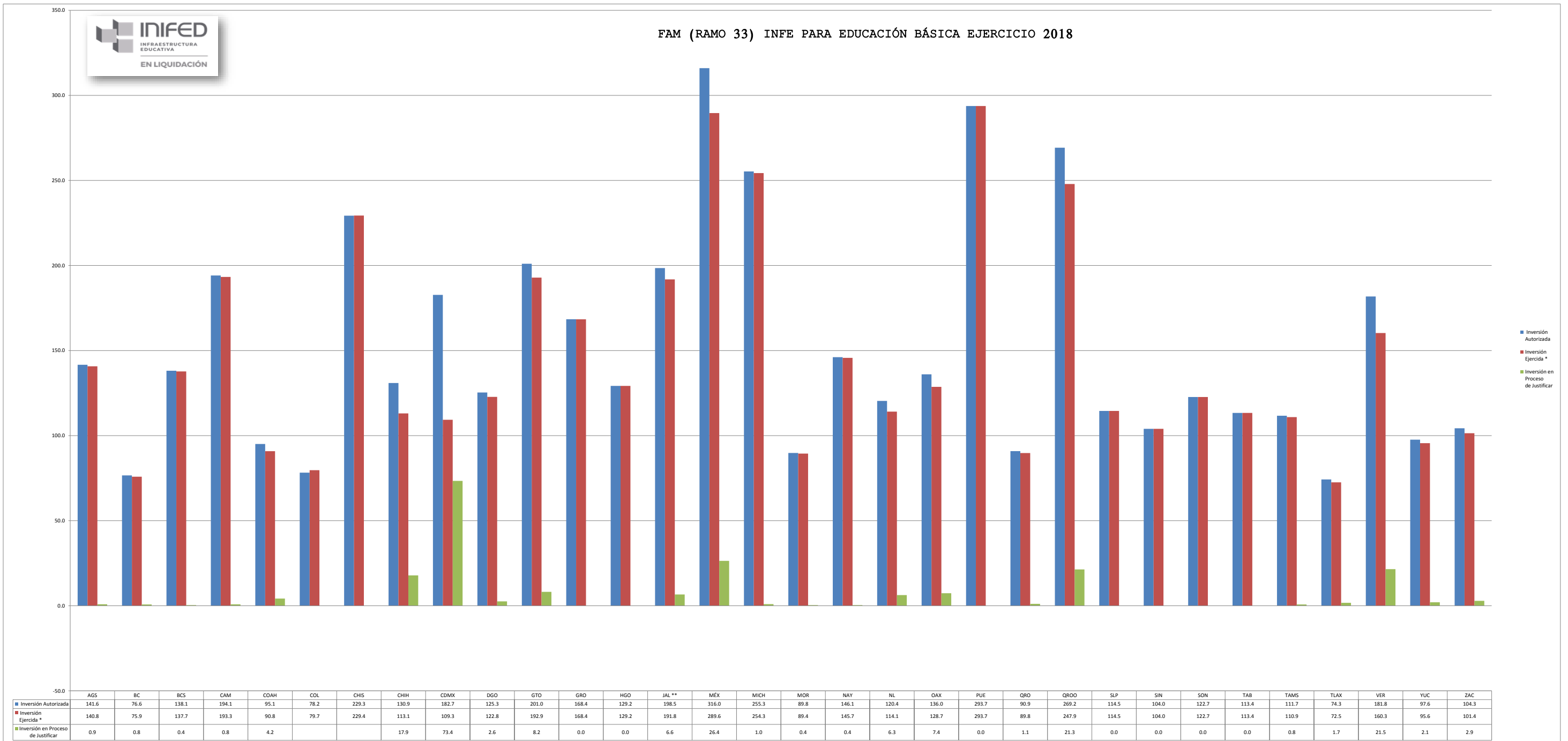
\*\* Derivado del fideicomiso Escuelas al CIEN, con oficio DG/DPP/0857/18 de fecha 26 de octubre de 2018, el INFEJAL informó de la reducción al FAM Básico Ramo 33; de los 399.3 mdp originalmente autorizados a 198.1 mdp; para el FAM Medio Superior Ramo 33; de los 42.7 mdp originalmente autorizados a 21.2 mdp y para el FAM Superior Ramo 33; de los 91.8 mdp originalmente autorizados a 70.2 mdp. El resto de las entidades federativas están en proceso de informar al respecto.

Inversiones en Millones de Pesos (MDP)

Fecha de elaboración: 27 de julio de 2020



FAM (RAMO 33) INFE PARA EDUCACIÓN BÁSICA EJERCICIO 2018



NOTAS:

Fuente Inversión Autorizada: DOF 31 de enero de 2018

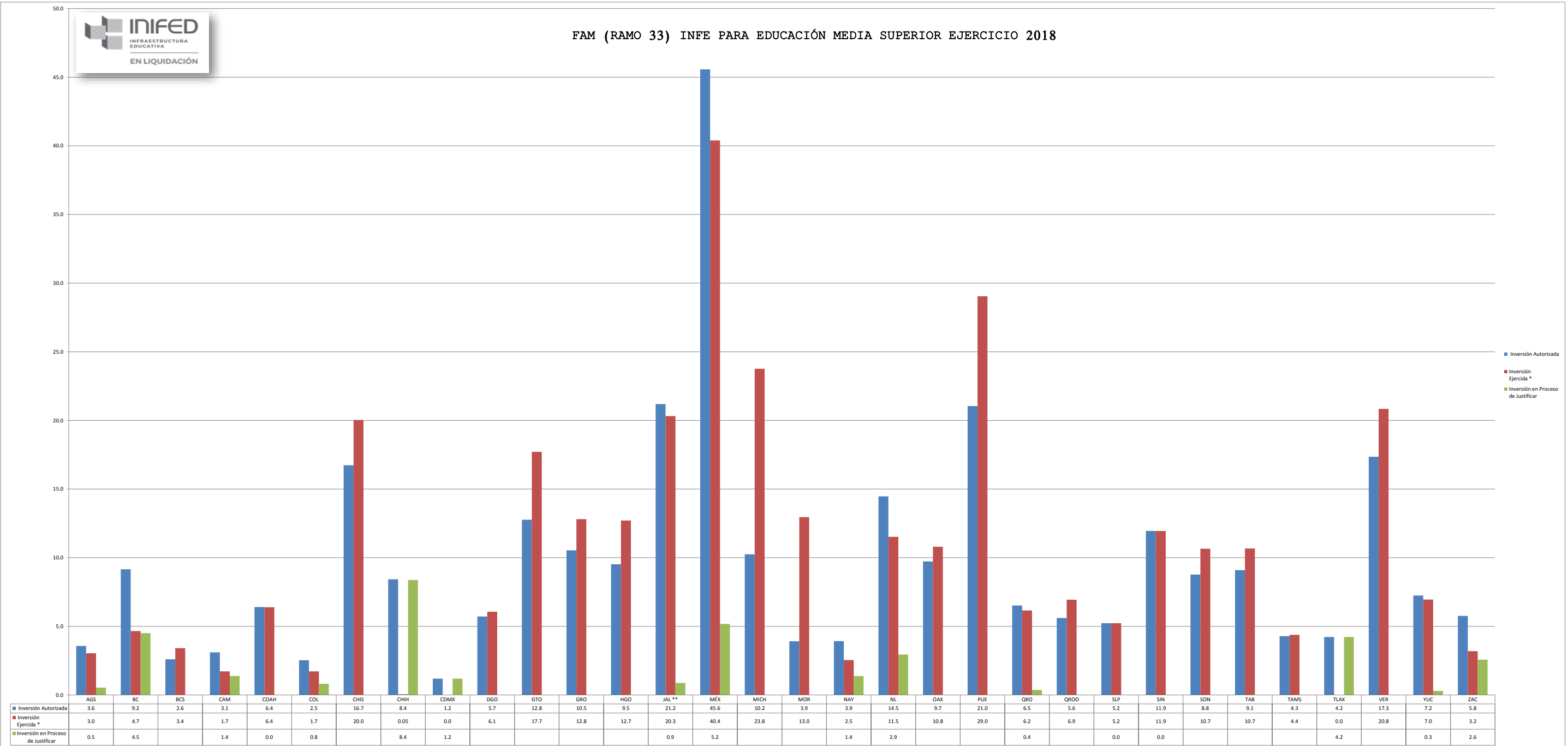
\* La información corresponde al Reporte Mensual emitido por el INIFED con fecha de corte 30 de junio de 2020, con base en la información proporcionada por las unidades ejecutoras de las entidades federativas.

\*\* Derivado del fideicomiso Escuelas al CIEEN, con oficio DG/DPP/0857/18 de fecha 26 de octubre de 2018, el INFEJAL informó de la reducción al FAM Básico Ramo 33, de los 399.3 mdp originalmente autorizados a 198.1 mdp. El resto de las entidades federativas están en proceso de informar al respecto.

Inversiones en Millones de Pesos (MDP)



FAM (RAMO 33) INFE PARA EDUCACIÓN MEDIA SUPERIOR EJERCICIO 2018

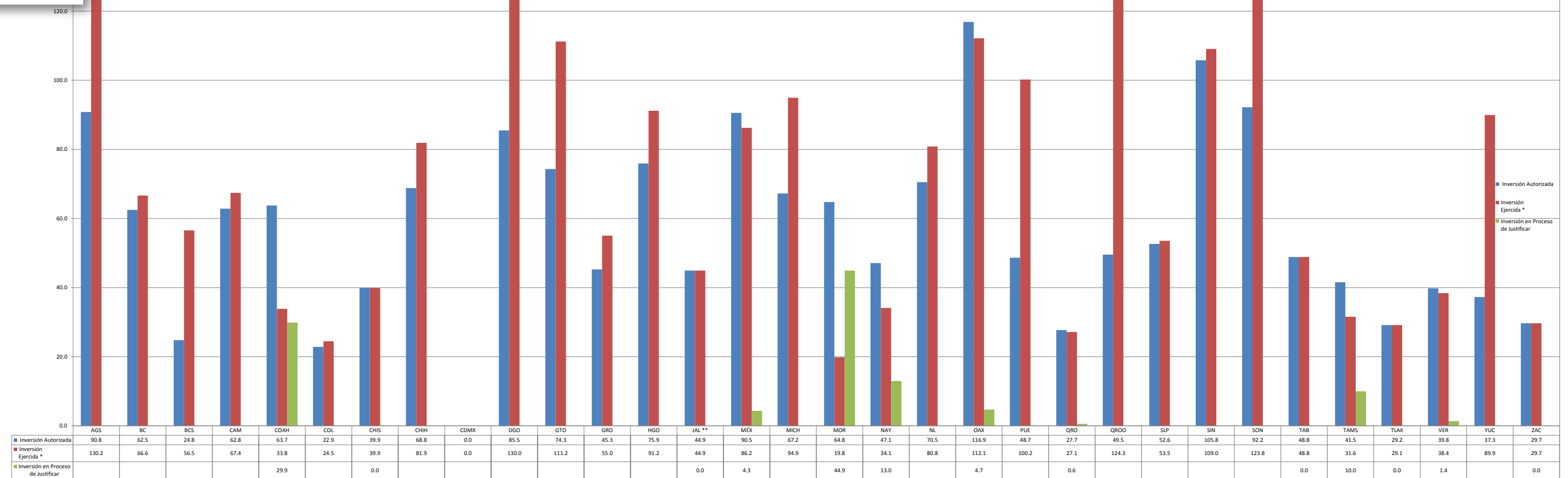


NOTAS:

Fuente Inversión Autorizada: DOF 31 de enero de 2018  
 \* La información corresponde al Reporte Mensual emitido por el INIFED con fecha de corte 30 de junio de 2020, con base en la información proporcionada por las unidades ejecutoras de las entidades federativas.  
 \*\* Derivado del fideicomiso Escuelas al CIEEN, con oficio DG/DPP/0857/18 de fecha 26 de octubre de 2018, el INFEJAL informó de la reducción al FAM Medio Superior Ramo 33, de los 42.7 mdp originalmente autorizados a 21.2 mdp. El resto de las entidades federativas están en proceso de informar al respecto.  
 \*\*\* La Subsecretaría de Educación Media Superior (SEMS) proporcionó la inversión autorizada y su distribución.  
 Inversiones en Millones de Pesos (MDP)



FAM (RAMO 33) INFE PARA EDUCACIÓN SUPERIOR EJERCICIO 2018



NOTAS:

Fuente Inversión Autorizada: DOF 31 de enero de 2018

\* La información corresponde al Reporte Mensual emitido por el INIFED con fecha de corte 30 de junio de 2020, con base en la información proporcionada por las unidades ejecutoras de las entidades federativas.

\*\* No aparece con inversión autorizada

\*\*\* Derivado del fideicomiso Escuelas al CIE, con oficio DG/DPP/0857/18 de fecha 26 de octubre de 2018, el INFEJAL informó de la reducción al FAM Superior Ramo 33; de los 91.8 mdp originalmente autorizados a 70.2 mdp. El resto de las entidades federativas están en proceso de informar al respecto.

Inversiones en Millones de Pesos (MDP)