

## PROGRAMAS DE INFRAESTRUCTURA FÍSICA EDUCATIVA CONCENTRADO NACIONAL 2019

Programa 2019	* Techo Financiero	Reportes proporcionados por los Institutos Estatales y/o Instancias Ejecutoras								30 de noviembre de 2020				Avance Físico
		Inversión		Obra	Aula	Laboratorios	Taller	Anexos	Espacios Educativos	Obras				
		Contratada	Ejercida							No Reportadas	En proceso admvo.	Iniciadas	Terminadas	
** FAM Básico (Ramo 33)	** 4,902,184,426	5,068,927,657	4,902,535,278	5,310	1,621	13	101	1,261	2,996		43	300	4,967	95.65%
*** FAM Medio Superior (Ramo 33)	*** 346,709,682	377,570,940	360,521,149	445	60	5	7	75	147		17	35	393	84.86%
**** Institutos Tecnológicos FAM (Ramo 33)	**** _ 1/ 339,556,704	336,833,757	309,004,083	57	7	1		13	21		1	10	46	80.72%
**** Universidades Públicas Estatales FAM (Ramo 33)	**** _ 1/ 1,262,181,333	1,262,181,333	1,234,948,146	277	319	112	20	1,280	1,731		5	29	243	91.79%
**** Universidades Politécnicas FAM (Ramo 33)	**** 333,001,152	363,176,483	357,573,297	37		6		58	64	1		6	30	78.96%
**** Universidades Tecnológicas FAM (Ramo 33)	**** 618,515,811	574,872,763	486,180,209	66	19	15	3	97	134	2	4	5	55	82.60%
<b>TOTAL</b>	<b>7,802,149,108</b>	<b>7,983,562,933</b>	<b>7,650,762,162</b>	<b>6,192</b>	<b>2,026</b>	<b>152</b>	<b>131</b>	<b>2,784</b>	<b>5,093</b>	<b>3</b>	<b>70</b>	<b>385</b>	<b>5,734</b>	

**Inversiones en pesos**

\* Fuente Techos Financieros: DOF / Convenios / Publicaciones en la WEB / Oficios del Ramo 2019, información Escuelas al CIEN

\*\* Para el nivel FAM Básico 2019 se autorizaron 9,242.2 MDP, se redujo por FAM POTENCIADO a 4,902.2 MDP

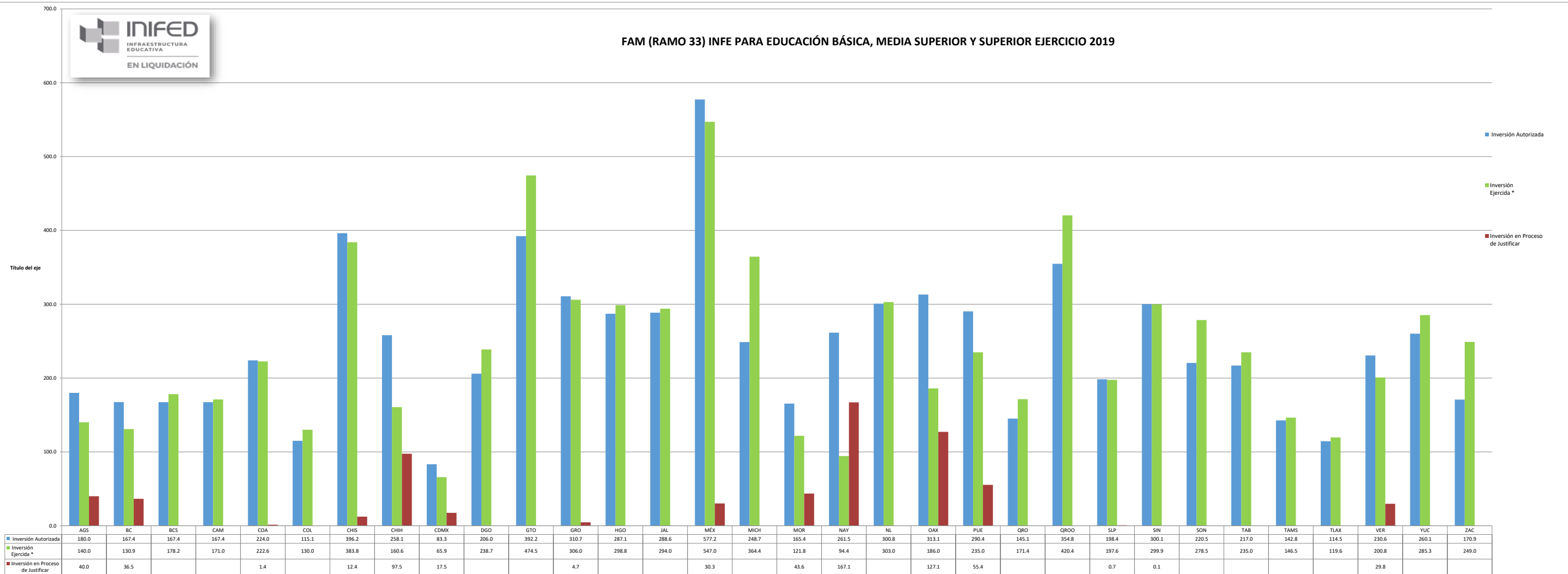
\*\*\* Para el nivel Media Superior se autorizaron 681.6 MDP, se redujo por FAM POTENCIADO a 346.7 MDP

\*\*\*\* Para el nivel Superior se autorizaron 4,517.1 MDP, se redujo por FAM POTENCIADO a 2,506.4 MDP

\_ 1 / Se desconoce la distribución del Techo Financiero reducido por el FAM POTENCIADO, por lo que se considera el monto reportado como inversión contratada



FAM (RAMO 33) INFE PARA EDUCACIÓN BÁSICA, MEDIA SUPERIOR Y SUPERIOR EJERCICIO 2019



**NOTAS:**

La Inversión Autorizada tiene el descuento del FAM Potenciado. En el DOF del 31 de enero de 2019 se autorizaron 14,440.9 MDP para la atención de la INFE, de los cuales 6,685.6 MDP se enviaron al FAM Potenciado, quedando para el FAM regular 7,755.3 MDP.

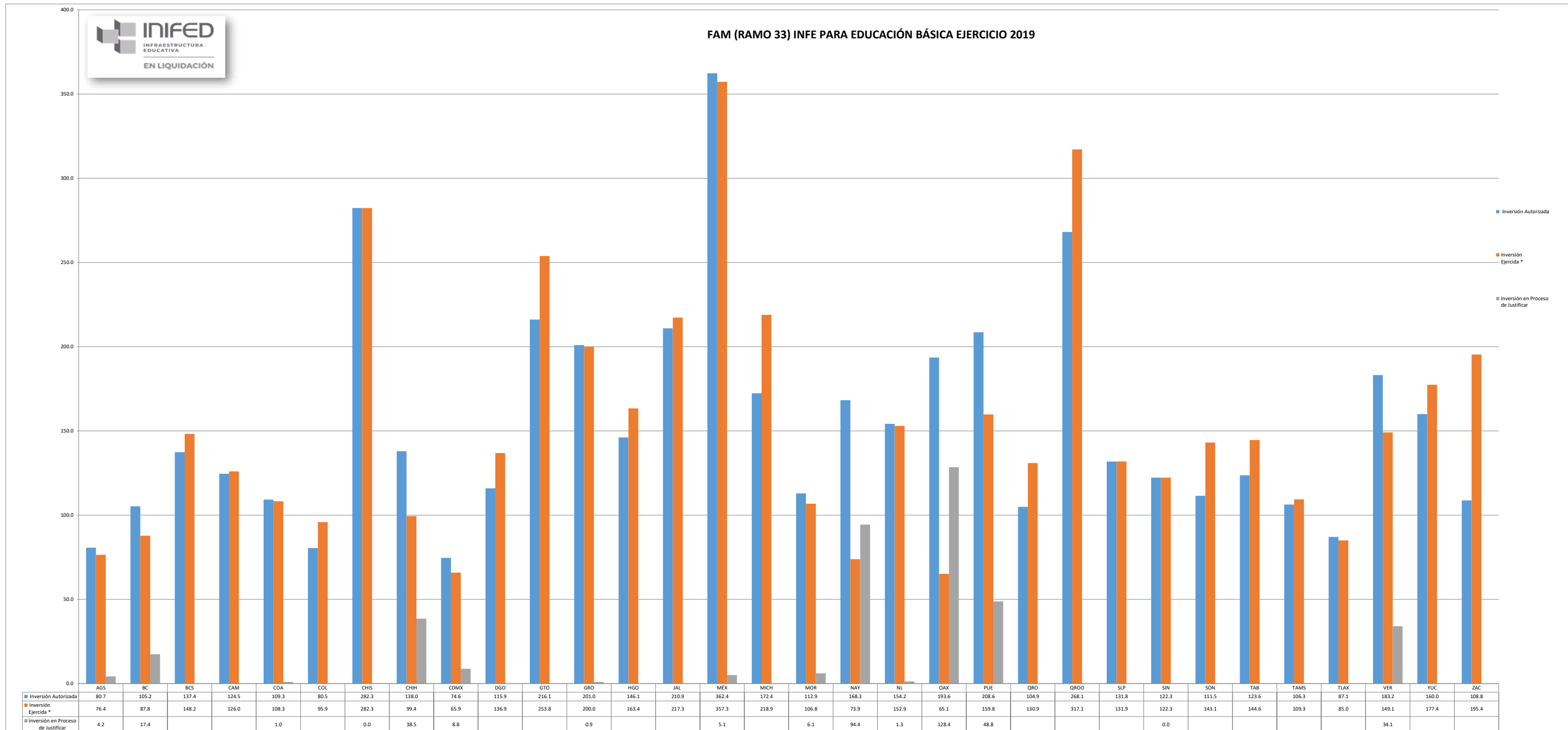
\* La información corresponde al Reporte Mensual emitido por el INIFED con fecha de corte 30 de noviembre de 2020, con base en la información proporcionada por las unidades ejecutoras de las entidades federativas.

Inversiones en Millones de Pesos (MDP)

Fecha de elaboración: 28 de diciembre de 2020



FAM (RAMO 33) INFE PARA EDUCACIÓN BÁSICA EJERCICIO 2019



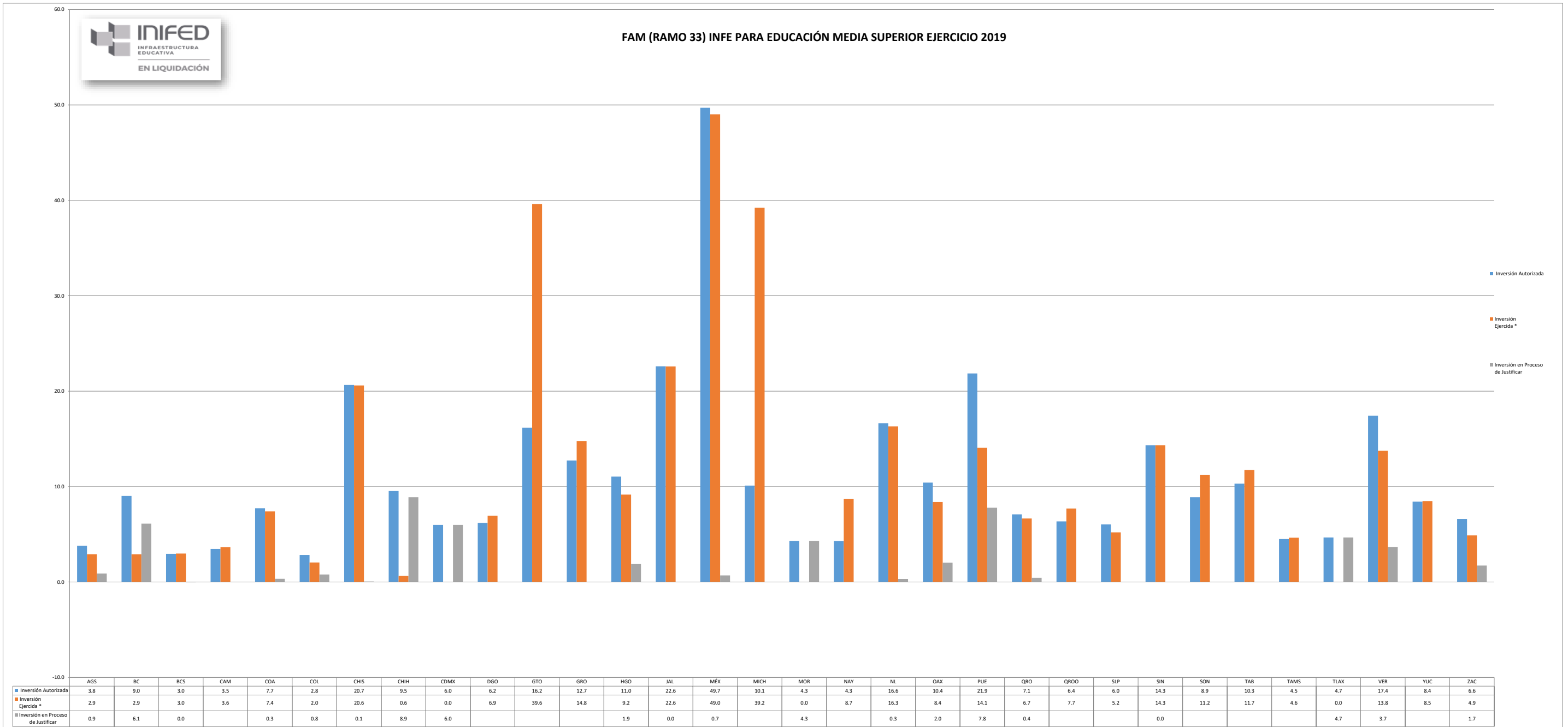
**NOTAS:**  
 La Inversión Autorizada tiene el descuento del FAM Potenciado. En el DOF del 31 de enero de 2019 se autorizaron 9,242.2 MDP para la atención de la INFE este nivel educativo, de los cuales 4,340.0 MDP se enviaron al FAM Potenciado, quedando para el FAM regular 4,902.2 MDP.  
 \* La información corresponde al Reporte Mensual emitido por el INIFED con fecha de corte 30 de noviembre de 2020, con base en la información proporcionada por las unidades ejecutoras de las entidades federativas.

Inversiones en Millones de Pesos (MDP)

Fecha de elaboración: 28 de diciembre de 2020



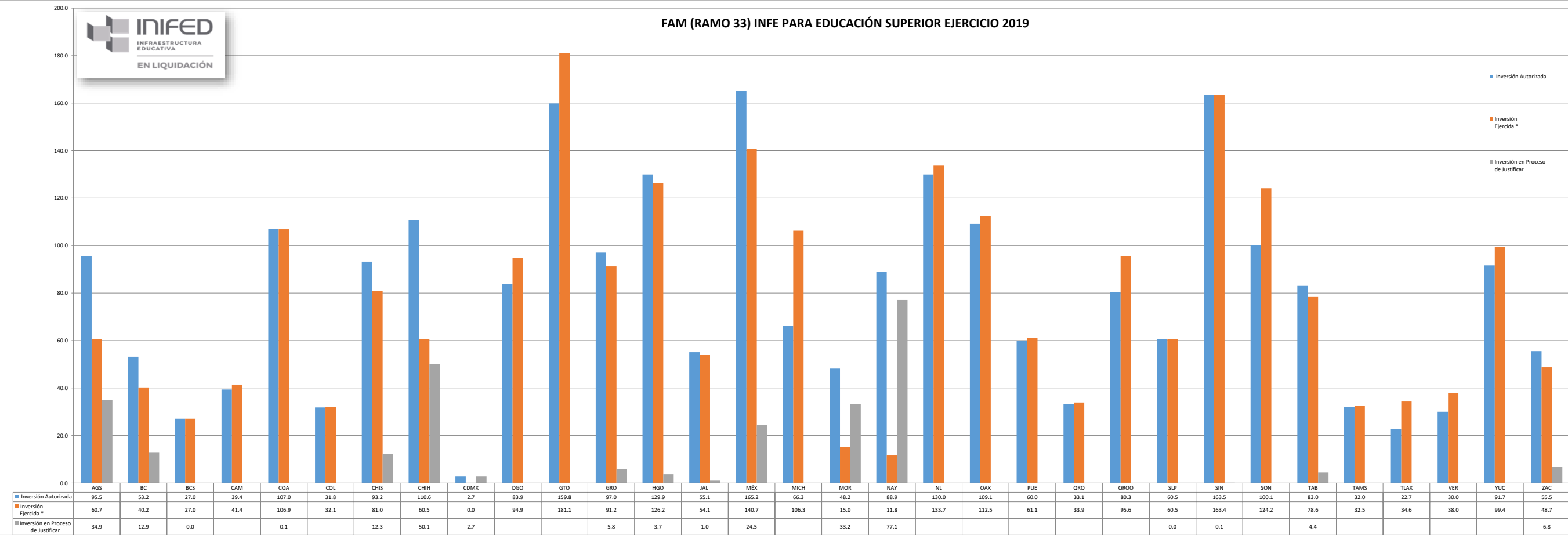
FAM (RAMO 33) INFE PARA EDUCACIÓN MEDIA SUPERIOR EJERCICIO 2019



**NOTAS:**  
 La Inversión Autorizada tiene el descuento del FAM Potenciado. En el DOF del 31 de enero de 2019 se autorizaron 681.6 MDP para la atención de la INFE este nivel educativo, de los cuales 334.9 MDP se enviaron al FAM Potenciado, quedando para el FAM regular 346.7 MDP.  
 \* La información corresponde al Reporte Mensual emitido por el INIFED con fecha de corte 30 de noviembre de 2020, con base en la información proporcionada por las unidades ejecutoras de las entidades federativas.



FAM (RAMO 33) INFE PARA EDUCACIÓN SUPERIOR EJERCICIO 2019



NOTAS:

La Inversión Autorizada tiene el descuento del FAM Potenciado. En el DOF del 31 de enero de 2019 se autorizaron 4,517.1 MDP para la atención de la INFE este nivel educativo, de los cuales 2,010.7 MDP se enviaron al FAM Potenciado, quedando para el FAM regular 2,506.4 MDP.  
 \* La información corresponde al Reporte Mensual emitido por el INIFED con fecha de corte 30 de noviembre de 2020, con base en la información proporcionada por las unidades ejecutoras de las entidades federativas.

Inversiones en Millones de Pesos (MDP)