

PROGRAMAS DE INFRAESTRUCTURA FÍSICA EDUCATIVA

CONCENTRADO NACIONAL 2017

Programa 2017	Inversión Autorizada	Reportes proporcionados por los Institutos Estatales y/o Instancias Ejecutoras								31 de octubre de 2020				
		Inversión		Obra	Aula	Laboratorio	Taller	Anexo	Espacios Educativos	Obras				Avance Físico
		Contratada	Ejercida							No Reportadas	En proceso admvo.	Iniciadas	Terminadas	
* FAM Básico (Ramo 33)	4,809,423,749	4,809,423,749	4,617,217,029	3,850	2,251	30	53	1,821	4,155		40	103	3,707	95.08%
** FAM Medio Superior (Ramo 33)	285,050,946	393,871,553	363,168,872	466	123	10	2	104	239	1	8	16	441	90.77%
*** Institutos Tecnológicos FAM (Ramo 33)	* * * 247,332,615	313,215,298	295,905,507	41	18	6	4	110	138	3		4	34	97.05%
*** Universidades Públicas Estatales FAM (Ramo 33)	* * * * 1,107,492,436	1,107,492,436	1,070,811,523	225	191	78	48	780	1,097	2	5	4	214	91.76%
Universidades Politécnicas FAM (Ramo 33)	* * * 202,638,176	182,533,004	182,529,124	22		8	1	35	44				22	84.62%
Universidades Tecnológicas FAM (Ramo 33)	* * * 561,095,802	494,204,644	461,662,786	65	33	8		190	231	2		6	57	77.18%
Universidades Públicas Estatales UPES (Ramo 11)	41,303,141	29,734,155	29,811,019	35	2	599		10	611	1		1	33	59.13%
Universidades Públicas Estatales con Apoyo Solidario UPEAS (Ramo 11)	9,108,915	1,861,518	1,861,518	11								1	10	47.48%
Universidades Interculturales (Ramo 11)	3,714,633	953,001	953,001	4						1			3	37.50%
Universidades Politécnicas (Ramo 11)	10,560,130	3,207,920	3,147,425	12		1	1		2	1			11	33.33%
Universidades Tecnológicas (Ramo 11)	16,766,800	2,330,131	2,329,131	4						2			2	18.18%
TOTAL	7,294,487,343	7,338,827,409	7,029,396,935	4,735	2,618	740	109	3,050	6,517	13	53	135	4,534	

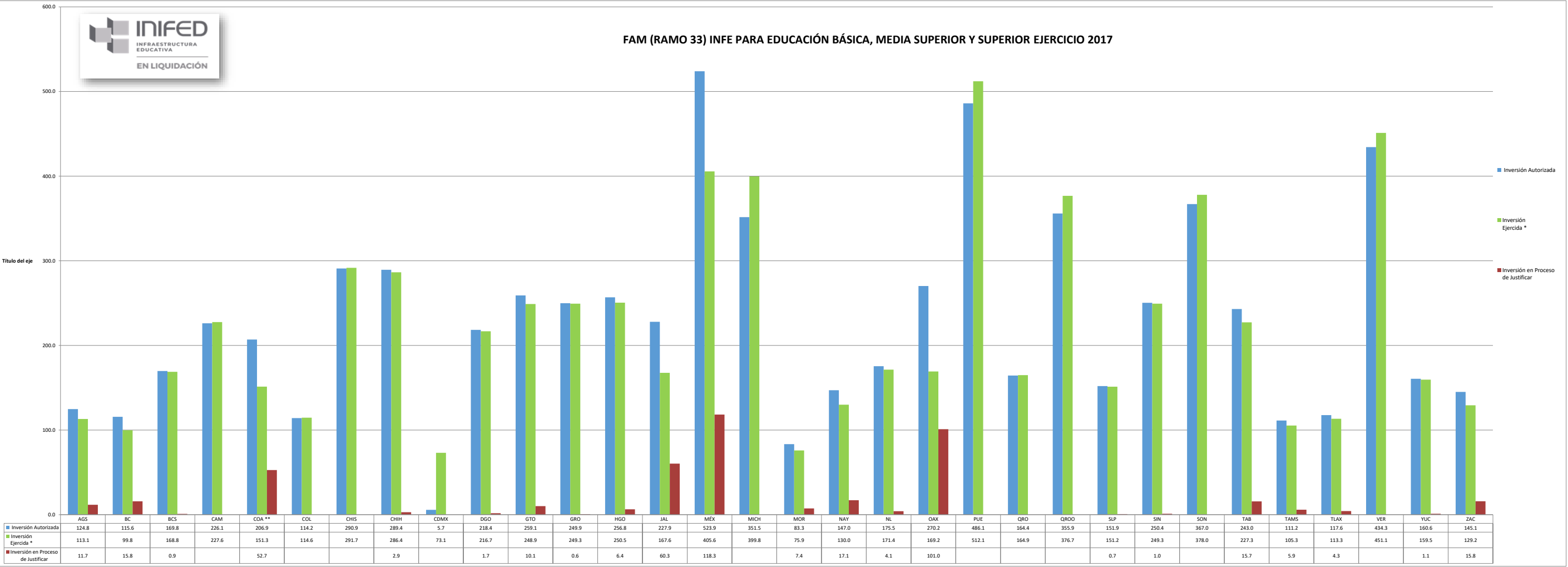
Inversiones en pesos

* Para el FAM Básico se autorizaron en el DOF 7,487.2 MDP sin embargo no se conoce el monto con la reducción del FAM Potenciado, por lo que se considera para este reporte , el monto contratado.

** Monto asignado por la SEMS

*** Para el Nivel Superior 2017 FAM (Ramo 33), se autorizaron recursos por 3,659.4 MDP; de los cuales se asignaron para Inst. Tecnológicos 247.3 MDP; para Universidades Públicas Estatales 1,809.6 MDP; para Universidades Politécnicas 202.6 MDP y para Universidades Tecnológicas 561.1 MDP asignados por la Coordinación General de Universidades Tecnológicas y Politécnicas de la Subsecretaría de Educación Superior.

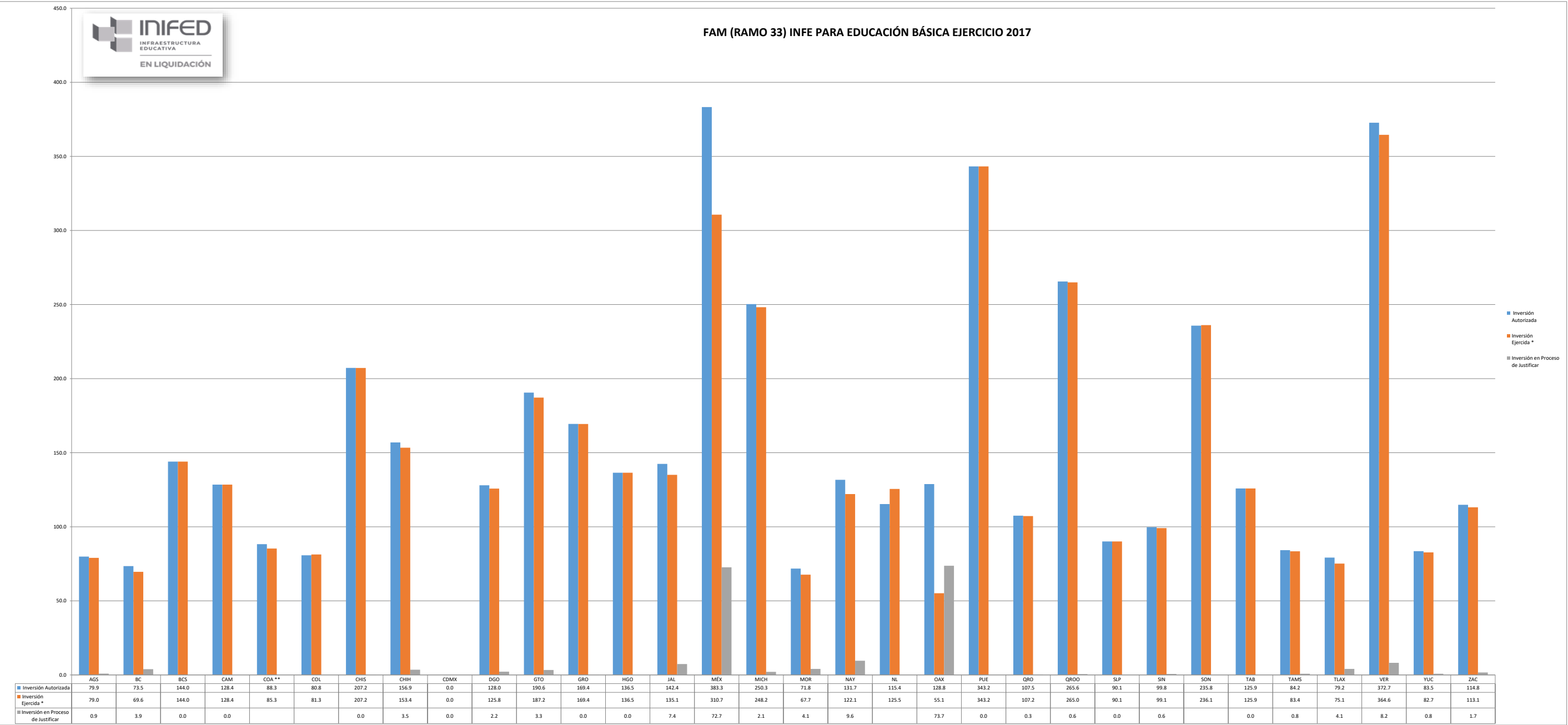
**** Para Universidades Públicas Estatales se autorizaron en el DOF 1,809.6 MDP, sin embargo no se conoce el monto con la reducción del FAM potenciado, por lo que se considera en este reporte, el monto contratado.



NOTAS:
Fuente Inversión Autorizada: DOF 30 de enero de 2017
* La información corresponde al Reporte Mensual emitido por el INIFED con fecha de corte 31 de octubre de 2020, con base en la información proporcionada por las unidades ejecutoras de las entidades federativas.
** Mediante correo del 07 de octubre de 2019, Organismo Estatal indicó que del techo autorizado para Educación Básica devolvió a la TESOFE la cantidad de 3.5 MDP en los meses de Agosto y Septiembre 2018 (incluye Rendimientos)

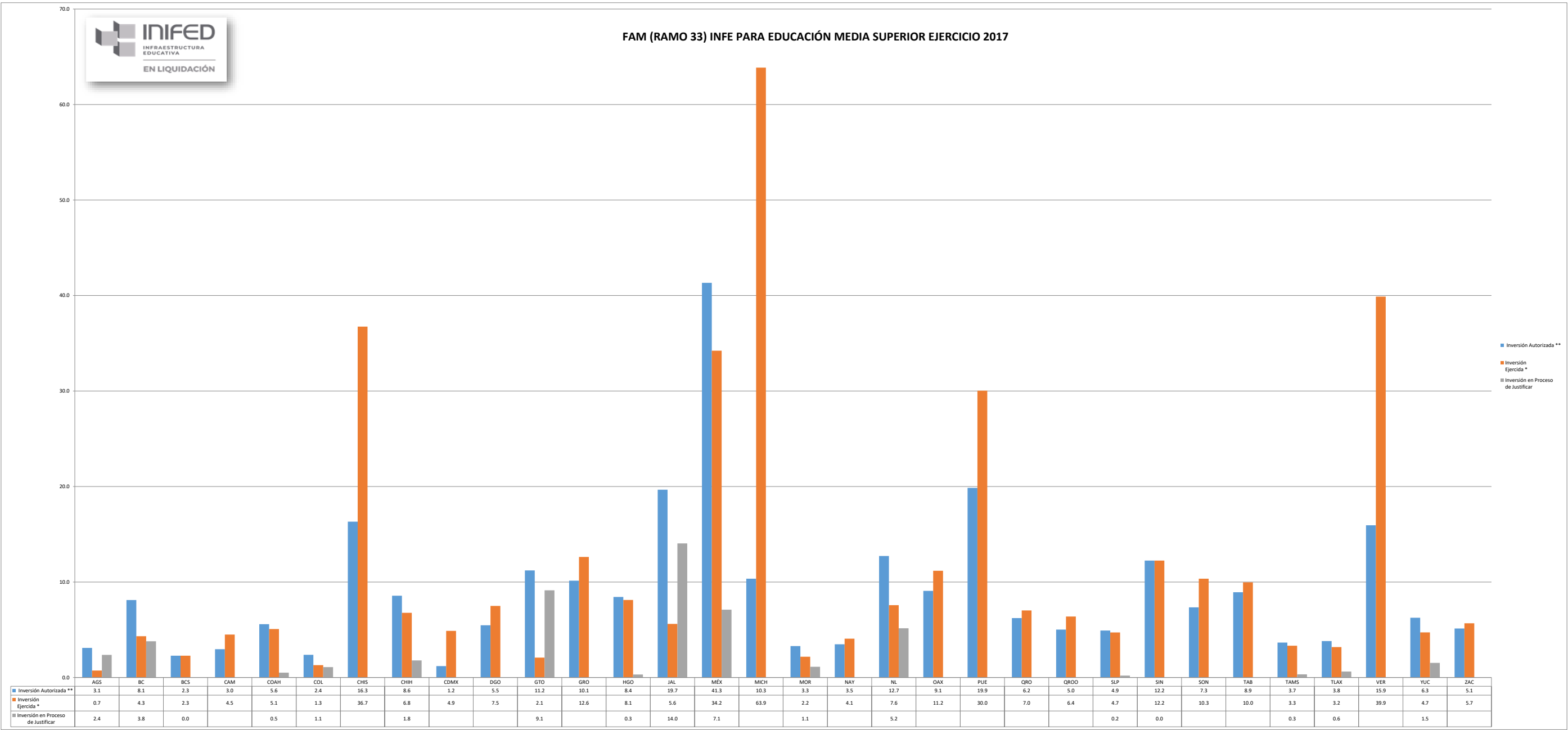
Inversiones en Millones de Pesos (MDP)

Fecha de elaboración: 26 de noviembre de 2020

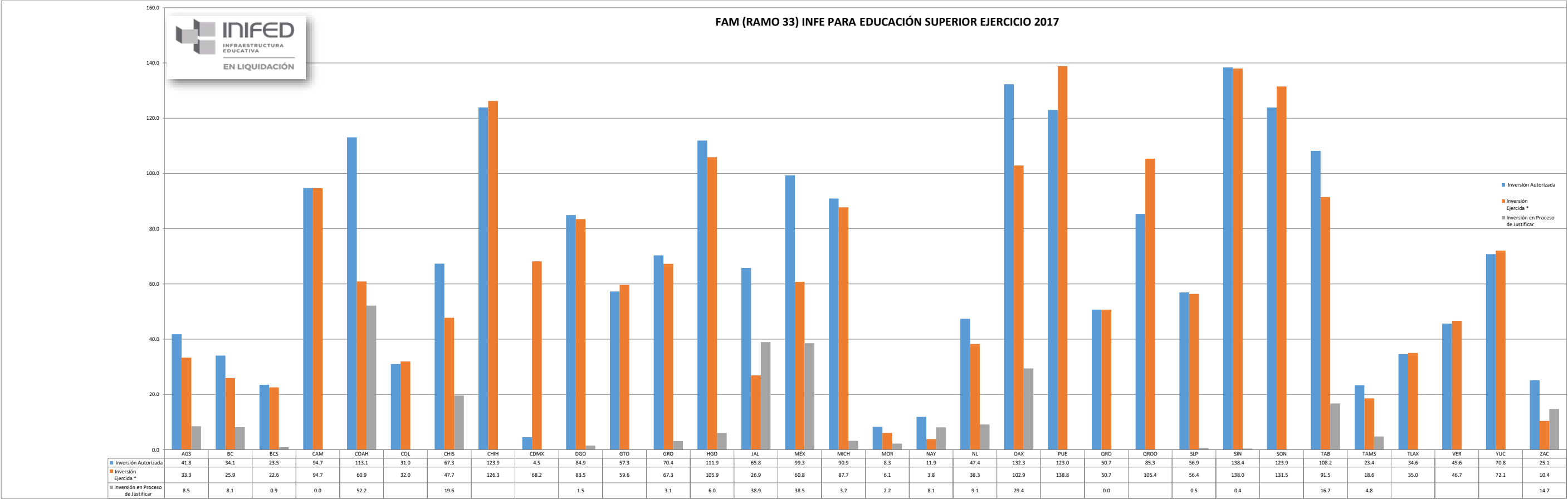


NOTAS:
Fuente Inversión Autorizada: DOF 30 de enero de 2017
* La información corresponde al Reporte Mensual emitido por el INIFED con fecha de corte 31 de octubre de 2020, con base en la información proporcionada por las unidades ejecutoras de las entidades federativas.
** Mediante correo del 07 de octubre de 2019, Organismo Estatal indicó que del techo autorizado para Educación Básica devolvió a la TESOFE la cantidad de 3.5 MDP en los meses de Agosto y Septiembre 2018 (incluye Rendimientos)

Inversiones en Millones de Pesos (MDP)



NOTAS:
Fuente Inversión Autorizada: DOF 30 de enero de 2017
* La información corresponde al Reporte Mensual emitido por el INIFED con fecha de corte 31 de octubre de 2020, con base en la información proporcionada por las unidades ejecutoras de las entidades federativas.
** La Subsecretaría de Educación Media Superior (SEMS) proporcionó la inversión autorizada y su distribución.
Inversiones en Millones de Pesos (MDP)



NOTAS:
Fuente Inversión Autorizada: DOF 30 de enero de 2017
* La información corresponde al Reporte Mensual emitido por el INIFED con fecha de corte 31 de octubre de 2020, con base en la información proporcionada por las unidades ejecutoras de las entidades federativas.
Inversiones en Millones de Pesos (MDP)