

## PROGRAMAS DE INFRAESTRUCTURA FÍSICA EDUCATIVA CONCENTRADO NACIONAL 2020

| Programa 2020                                       | * Techo Financiero   | Reportes proporcionados por los Institutos Estatales y/o Instancias Ejecutoras |                      |              |              |              |           |              |                     | 28 de febrero de 2021 |                   |              |              |               |
|---|----------------------|--|----------------------|--------------|--------------|--------------|-----------|--------------|---------------------|-----------------------|-------------------|--------------|--------------|---------------|
|   |                      | Inversión  |                      | Obra         | Aula         | Laboratorios | Taller    | Anexos       | Espacios Educativos | Obras                 |                   |              |              | Avance Físico |
|   |                      | Contratada   | Ejercida             |              |              |              |           |              |                     | No Reportadas         | En proceso admvo. | Iniciadas    | Terminadas   |               |
| ** FAM Básico (Ramo 33)                             | ** 5,020,655,202     | 4,533,841,375  | 3,270,693,365        | 3,169        | 1,465        | 48           | 33        | 1,120        | 2,666               |                       | 127               | 1,254        | 1,788        | 73.96%        |
| *** FAM Medio Superior (Ramo 33)                    | *** 365,125,334      | 321,054,963  | 238,116,239          | 274          | 64           | 5            | 4         | 46           | 119                 | 1                     | 26                | 81           | 166          | 57.53%        |
| **** Institutos Tecnológicos FAM (Ramo 33)          | **** _ 1 /           | 327,773,316  | 191,129,730          | 45           | 1            |              |           | 15           | 16                  |                       | 8                 | 23           | 14           | 51.80%        |
| **** Universidades Públicas Estatales FAM (Ramo 33) | 2,618,642,184        | 1,142,836,014  | 915,002,505          | 278          | 282          | 124          | 27        | 1,084        | 1,517               | 1                     | 26                | 98           | 153          | 62.32%        |
| **** Universidades Politécnicas FAM (Ramo 33)       |                      | 86,401,524   | 50,129,672           | 27           |              |              | 1         | 42           | 43                  |                       | 10                | 13           | 4            | 72.63%        |
| **** Universidades Tecnológicas FAM (Ramo 33)       |                      | 422,174,740  | 278,588,441          | 57           | 54           | 6            | 15        | 59           | 134                 |                       | 8                 | 31           | 18           | 37.38%        |
| <b>TOTAL</b>  | <b>8,004,422,720</b> | <b>6,834,081,933</b>   | <b>4,943,659,952</b> | <b>3,850</b> | <b>1,866</b> | <b>183</b>   | <b>80</b> | <b>2,366</b> | <b>4,495</b>        | <b>2</b>              | <b>205</b>        | <b>1,500</b> | <b>2,143</b> |               |

Inversiones en pesos

\* Fuente Techos Financieros: DOF / Convenios / Publicaciones en la WEB

\*\* Para el nivel FAM Básico 2020 se autorizaron 9,539.1 MDP, se redujo por FAM POTENCIADO a 5,020.7 MDP.

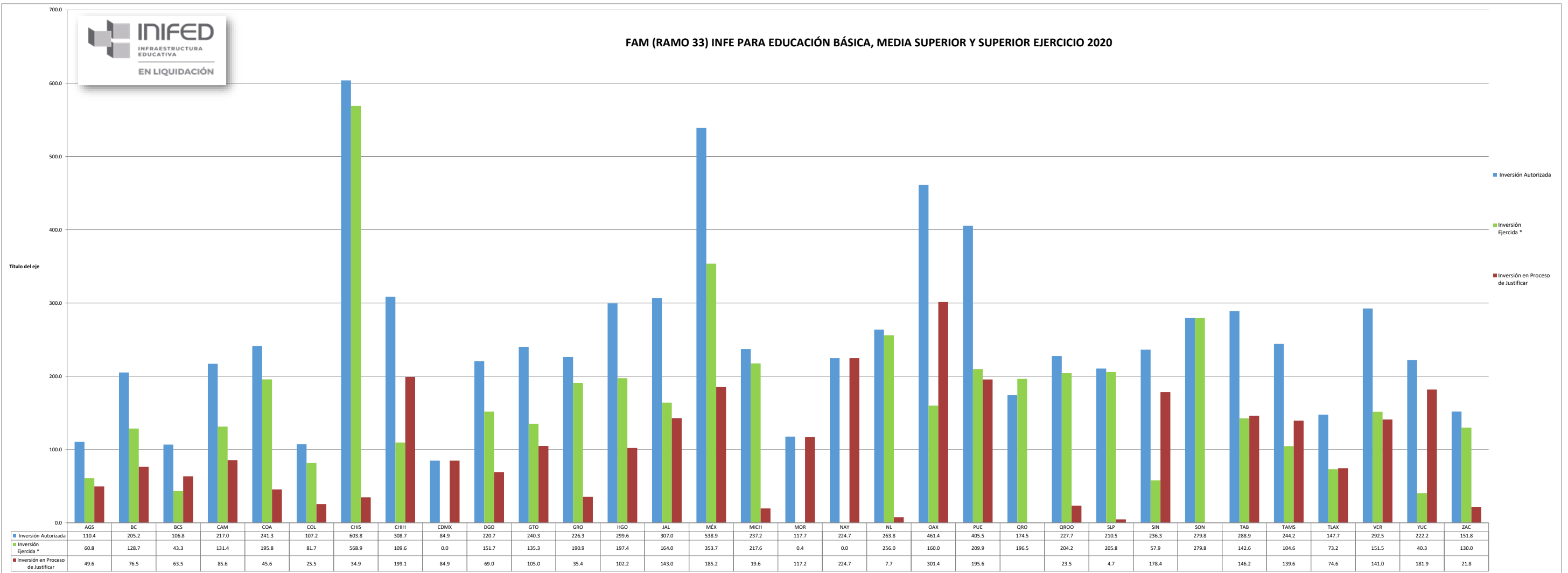
\*\*\* Para el nivel Media Superior se autorizaron 703.51 MDP, se redujo por FAM POTENCIADO a 365.1 MDP.

\*\*\*\* Para el nivel Superior se autorizaron 4.662.2 MDP, se redujo por FAM POTENCIADO a 2,618.6 MDP.

\_ 1 / Se desconoce la distribución del Techo Financiero reducido por el FAM POTENCIADO, por lo que se considera el monto reportado como inversión contratada.



FAM (RAMO 33) INFE PARA EDUCACIÓN BÁSICA, MEDIA SUPERIOR Y SUPERIOR EJERCICIO 2020



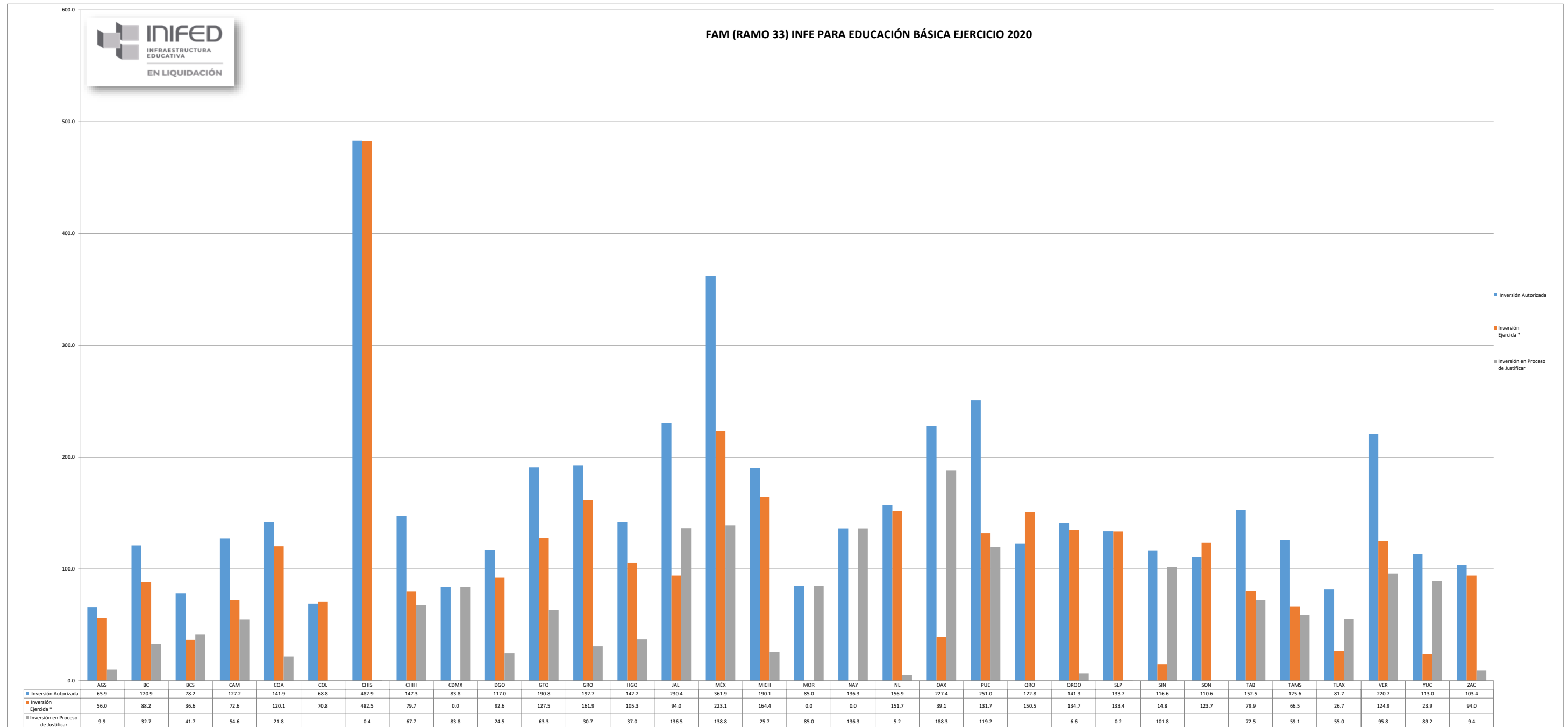
**NOTAS:**  
 La Inversión Autorizada tiene el descuento del FAM Potenciado. En el DOF del 31 de enero de 2020 se autorizaron 14,904.8 MDP para la atención de la INFE, de los cuales 6,900.4 MDP se enviaron al FAM Potenciado, quedando para el FAM regular 8,004.4 MDP.  
 \* La información corresponde al Reporte Mensual emitido por el INIFED con fecha de corte 28 de febrero de 2021, con base en la información proporcionada por las unidades ejecutoras de las entidades federativas.

Inversiones en Millones de Pesos (MDP)

Fecha de elaboración: 26 de marzo de 2021



FAM (RAMO 33) INFE PARA EDUCACIÓN BÁSICA EJERCICIO 2020



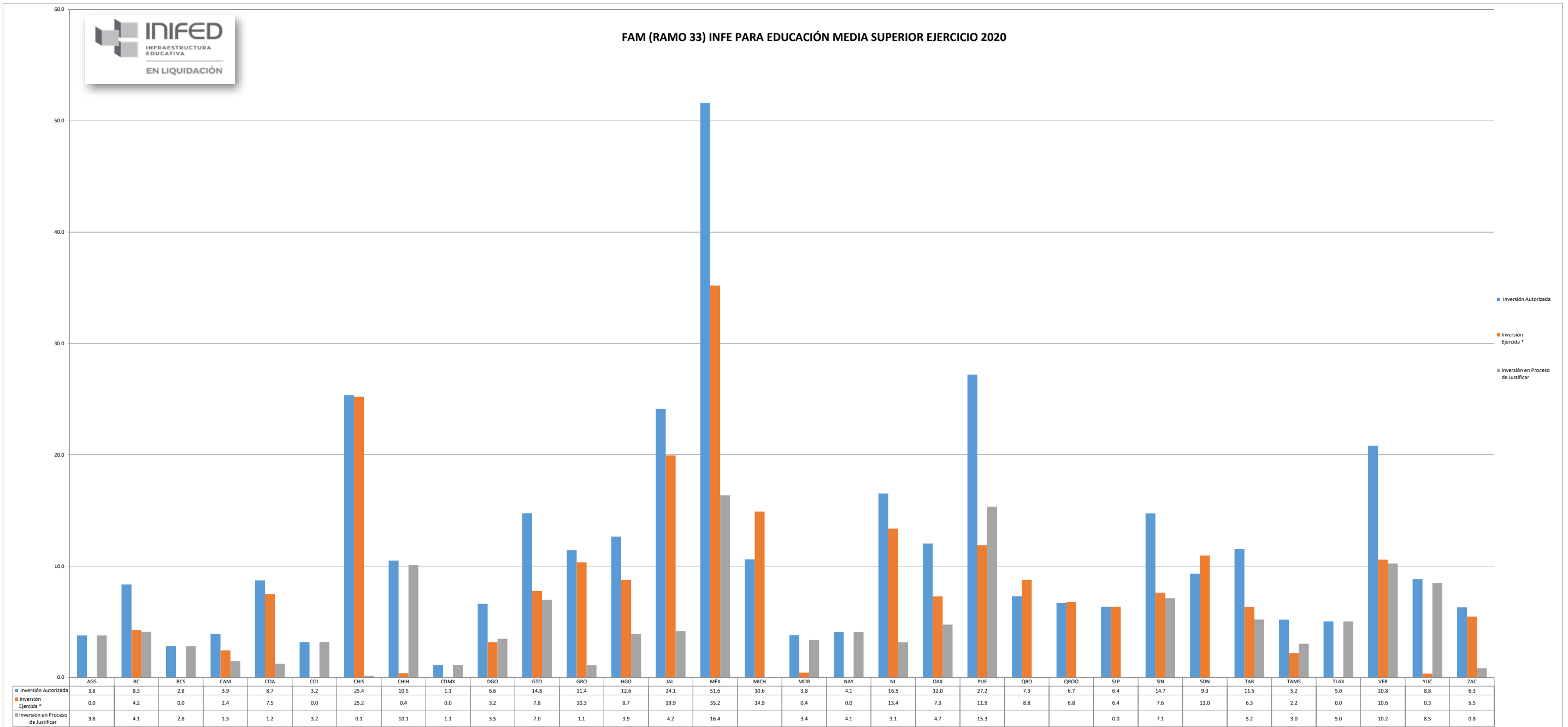
**NOTAS:**  
 La Inversión Autorizada tiene el descuento del FAM Potenciado. En el DOF del 31 de enero de 2020 se autorizaron 9,539.1 MDP para la atención de la INFE este nivel educativo, de los cuales 4,518.4 MDP se enviaron al FAM Potenciado, quedando para el FAM regular 5,020.7 MDP.  
 \* La información corresponde al Reporte Mensual emitido por el INIFED con fecha de corte 28 de febrero de 2021, con base en la información proporcionada por las unidades ejecutoras de las entidades federativas.

Inversiones en Millones de Pesos (MDP)

Fecha de elaboración: 26 de marzo de 2021



FAM (RAMO 33) INFE PARA EDUCACIÓN MEDIA SUPERIOR EJERCICIO 2020



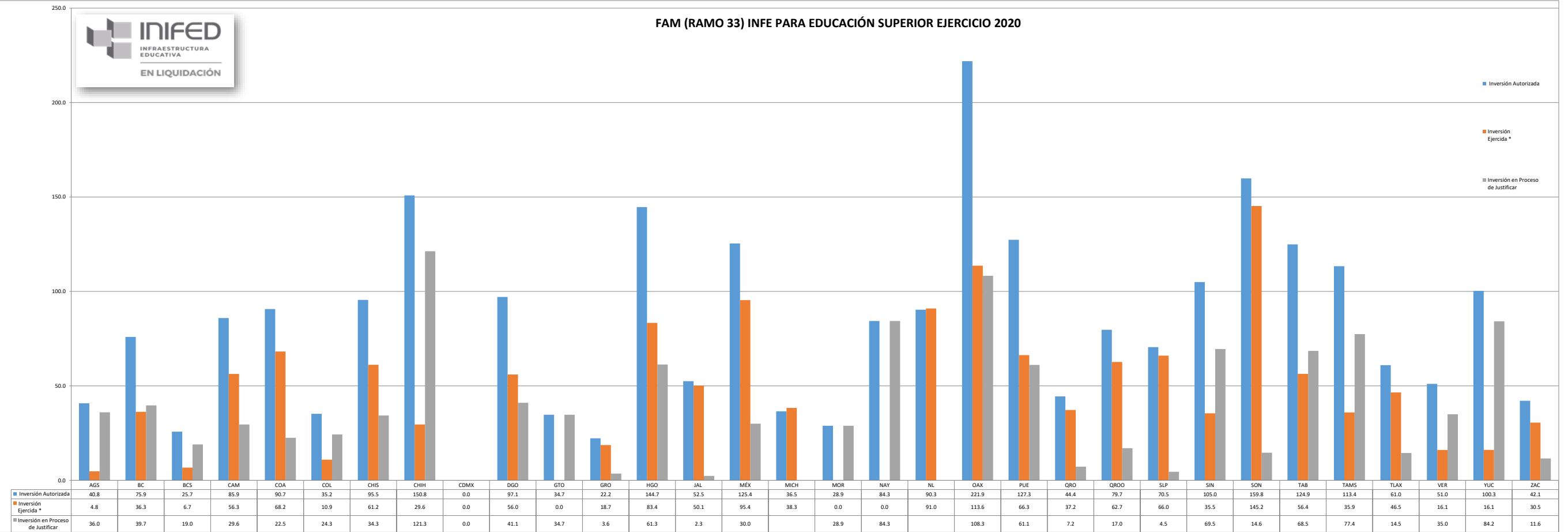
**NOTAS:**

La Inversión Autorizada tiene el descuento del FAM Potenciado. En el DOF del 31 de enero de 2020 se autorizaron 703.5 MDP para la atención de la INFE este nivel educativo, de los cuales 338.4 MDP se enviaron al FAM Potenciado, quedando para el FAM regular 365.1 MDP.

\* La información corresponde al Reporte Mensual emitido por el INIFED con fecha de corte 28 de febrero de 2021, con base en la información proporcionada por las unidades ejecutoras de las entidades federativas.



FAM (RAMO 33) INFE PARA EDUCACIÓN SUPERIOR EJERCICIO 2020



**NOTAS:**

La Inversión Autorizada tiene el descuento del FAM Potenciado. En el DOF del 31 de enero de 2020 se autorizaron 4,662.2 MDP para la atención de la INFE este nivel educativo, de los cuales 2,043.6 MDP se enviaron al FAM Potenciado, quedando para el FAM regular 2,618.6 MDP.  
 \* La información corresponde al Reporte Mensual emitido por el INIFED con fecha de corte 28 de febrero de 2021, con base en la información proporcionada por las unidades ejecutoras de las entidades federativas.

Inversiones en Millones de Pesos (MDP)