

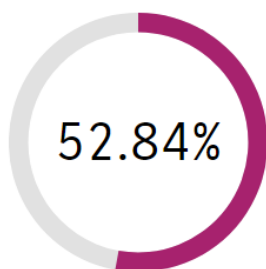


# AVANCE ESCUELAS AL CIEN

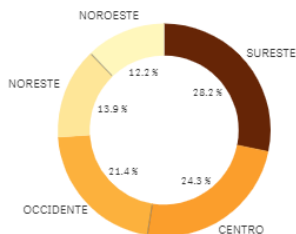
Inversión Programada <sup>⚡</sup>  
**\$49,517,667,809** <sup>33,833</sup>  
 # Planteles

Recurso Monetizado <sup>⚡</sup>  
**\$26,167,211,286**

% De la Inversión Programada ya Monetizado



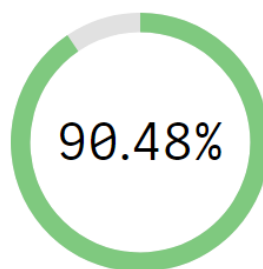
Distribución por Región



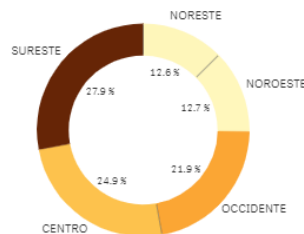
# Planteles Estimados  
**17,879**

Suficiencia de Recursos <sup>⚡</sup>  
**\$23,676,479,382**

% Del avance del Recurso Monetizado



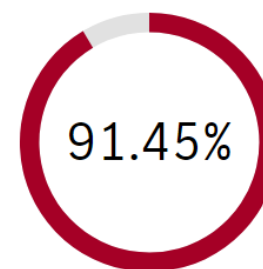
Distribución por Región



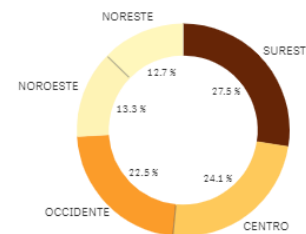
# Planteles  
**15,606**

Inversión Comprometida de Proyectos Aprobados <sup>⚡</sup>  
**\$21,651,550,067**

% Suficiencia Presupuestaria Comprometida



Distribución por Región



# Planteles  
**14,583**

31/Agosto/ 2017